

situatie  
1:500

#### VOORBEHOUD

Deze situatietekening is enkel bedoeld om u een indruk te geven van de ligging en situatie van de bebouwing in het plangebied.

De exacte kavelgrenzen worden na opmeting door het Kadaster vastgesteld. De positie van bijv. bestaande aangrenzende opstallen, bomen en de inrichting van het plangebied en de openbare/ mandelige ruimte (bijv. aanleg van wegen, groenvoorzieningen, voorzieningen tbv nutsbedrijven en/of parkeerplekken) en omliggende kavels en bebouwing is slechts een impressie.

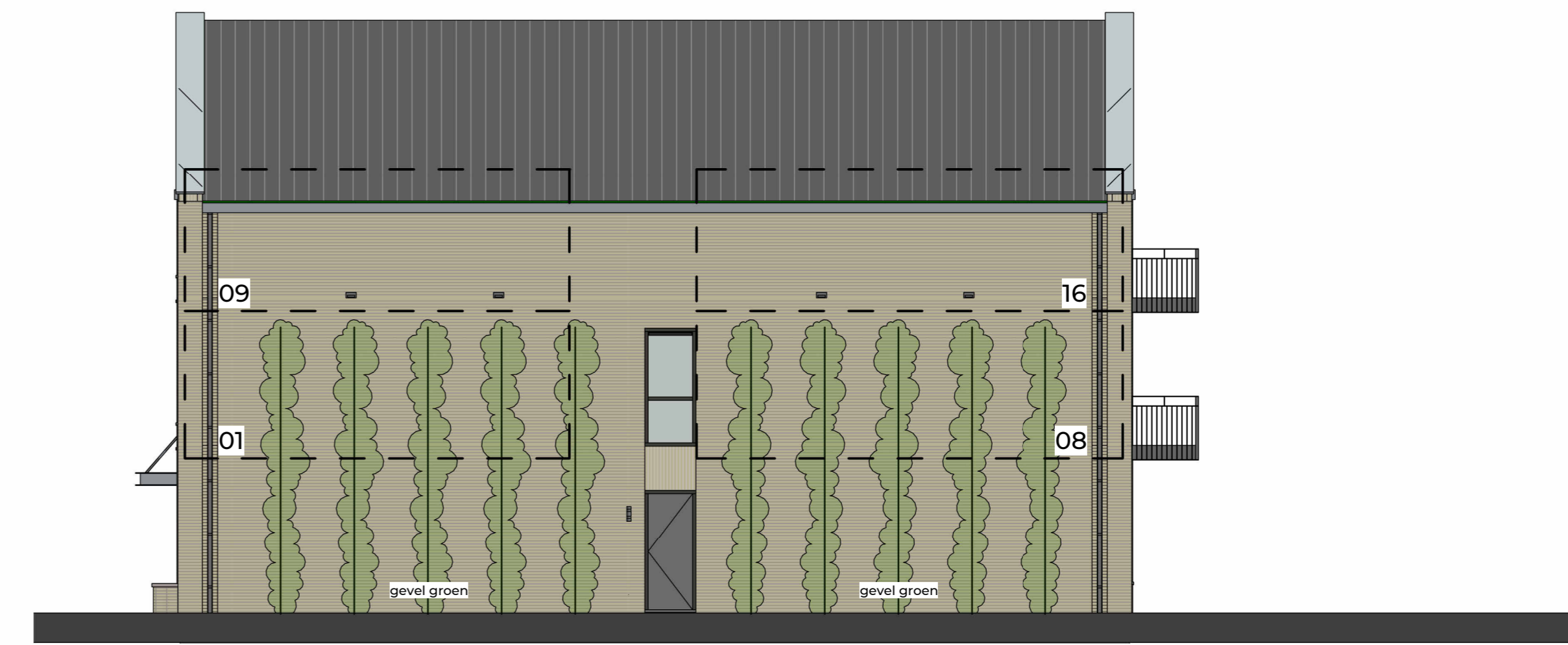
U dient er rekening mee te houden dat deze nog kunnen wijzigen. Voor eventuele (toekomstige) wijzigingen kan Verkoper geen verantwoordelijkheid op zich nemen en/of aansprakelijkheid aanvaarden.





voorgevel  
1:100

entree



rechter zijgevel  
1:100

nooduitgang



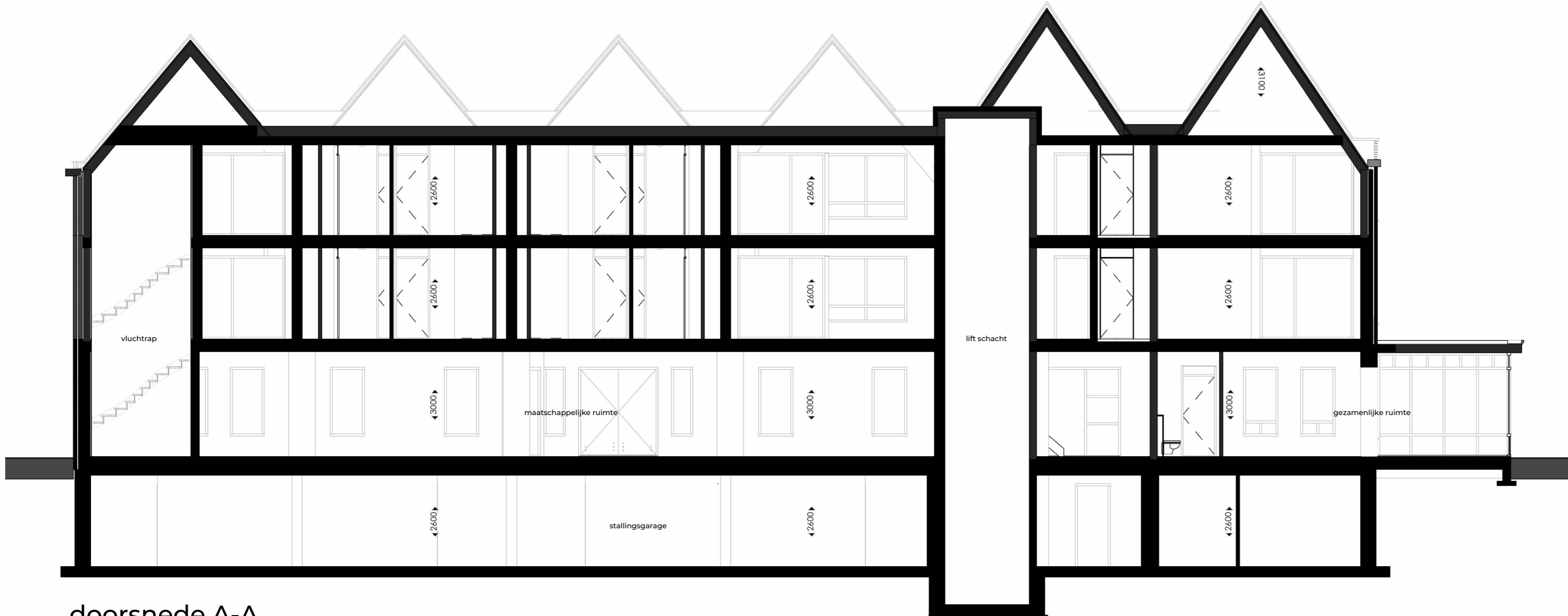
achtergevel  
1:100

hellingbaan

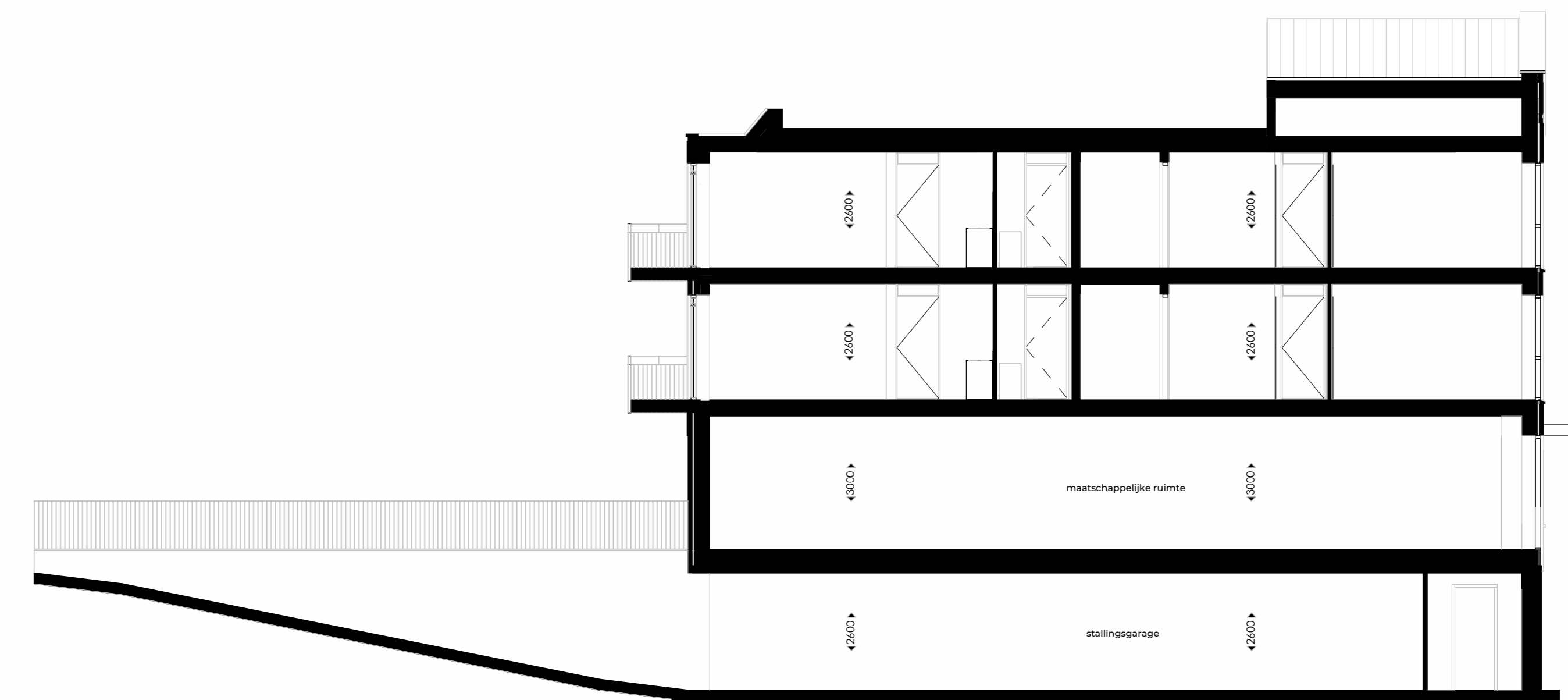


linker zijgevel  
1:100

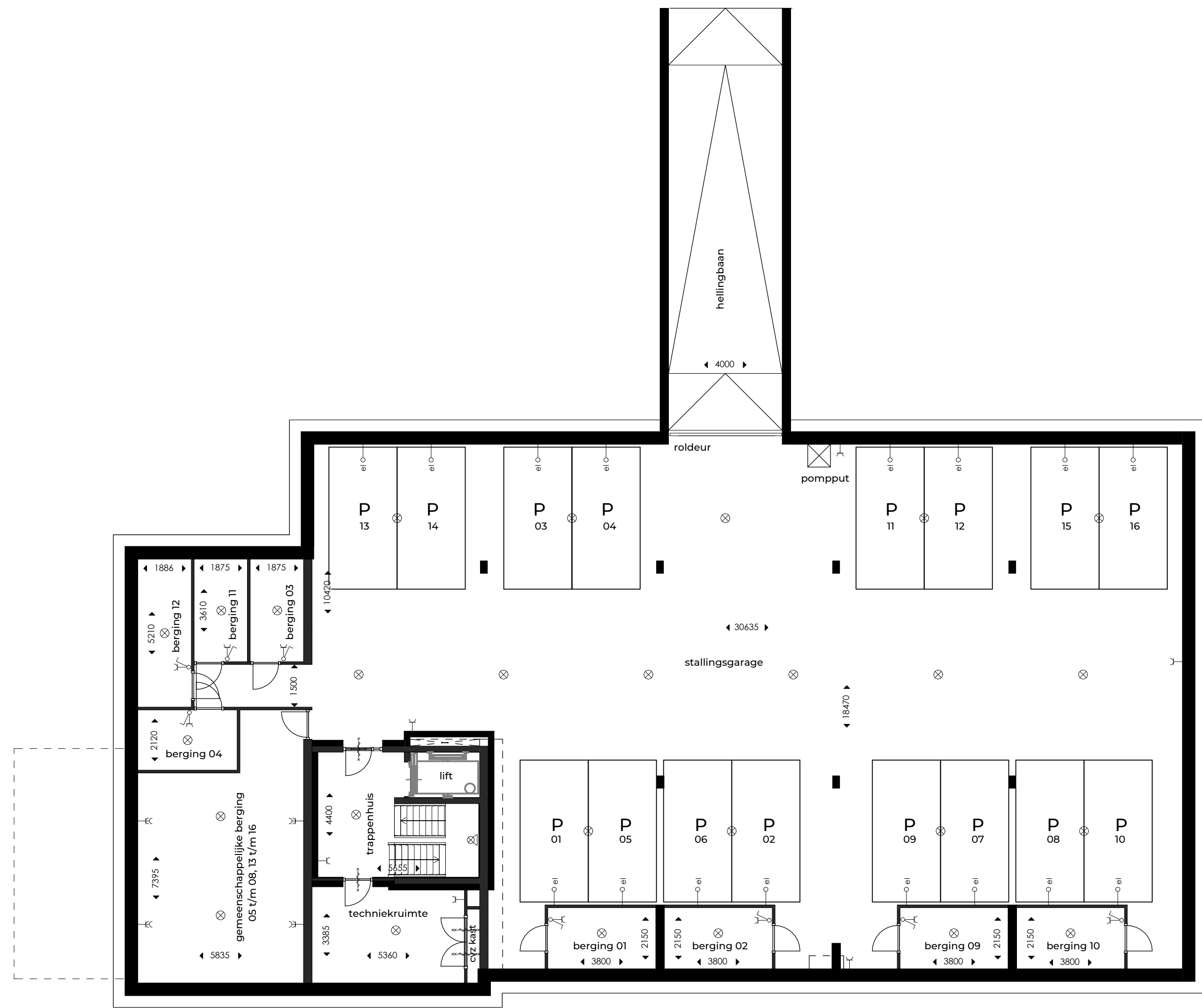
gezamenlijke ruimte



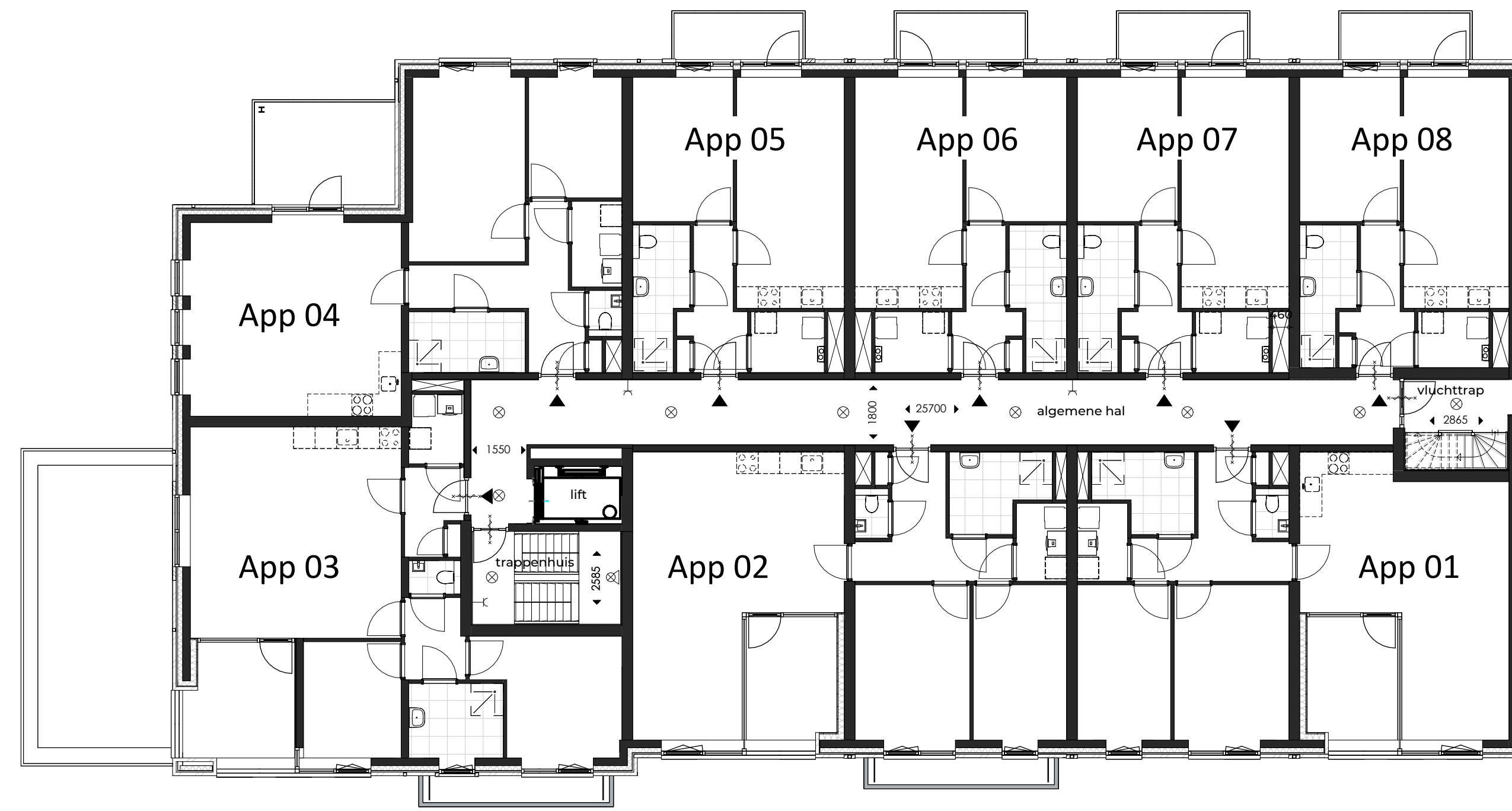
doorsnede A-A  
1:100



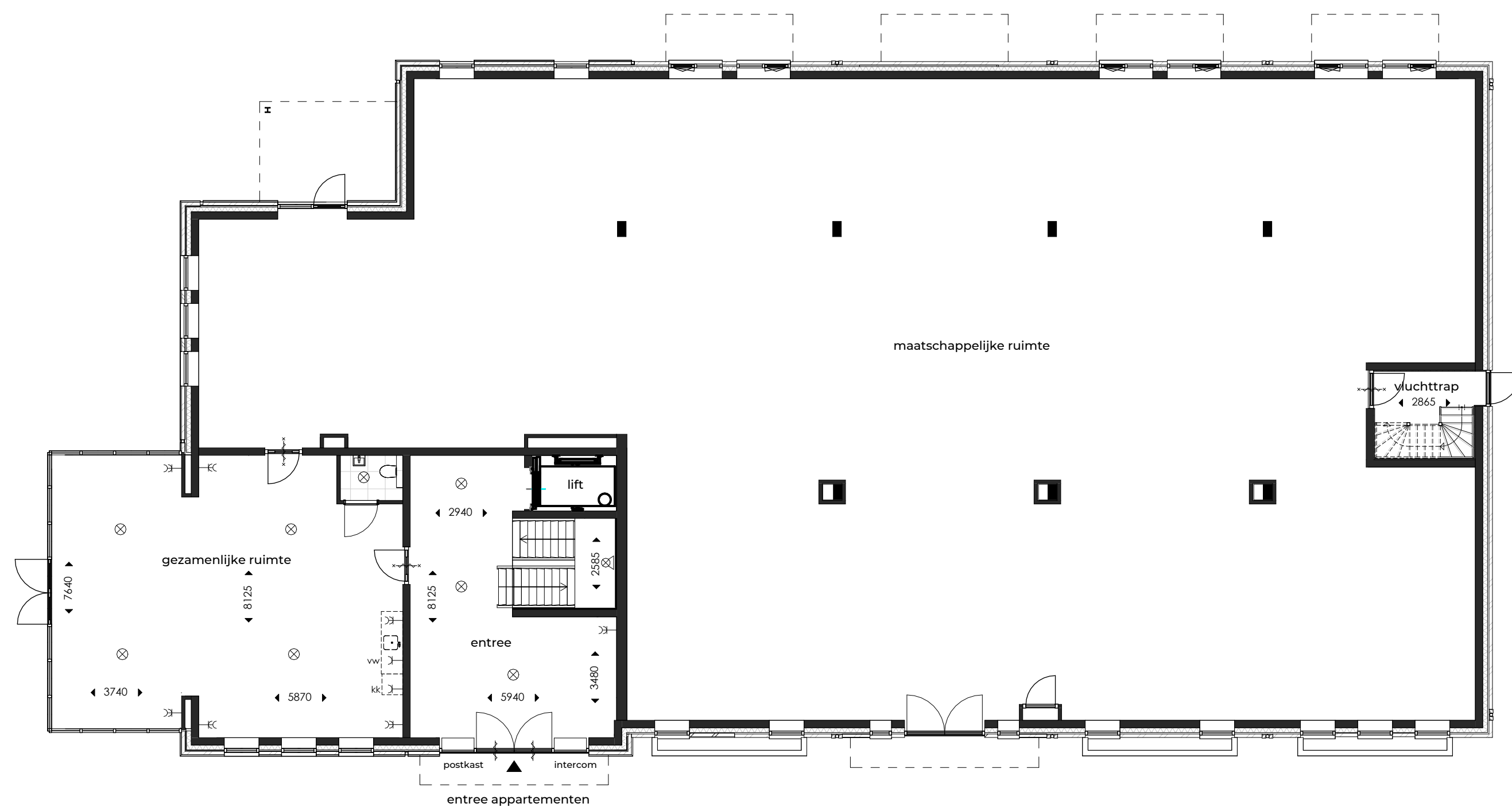
doorsnede B-B  
1:100



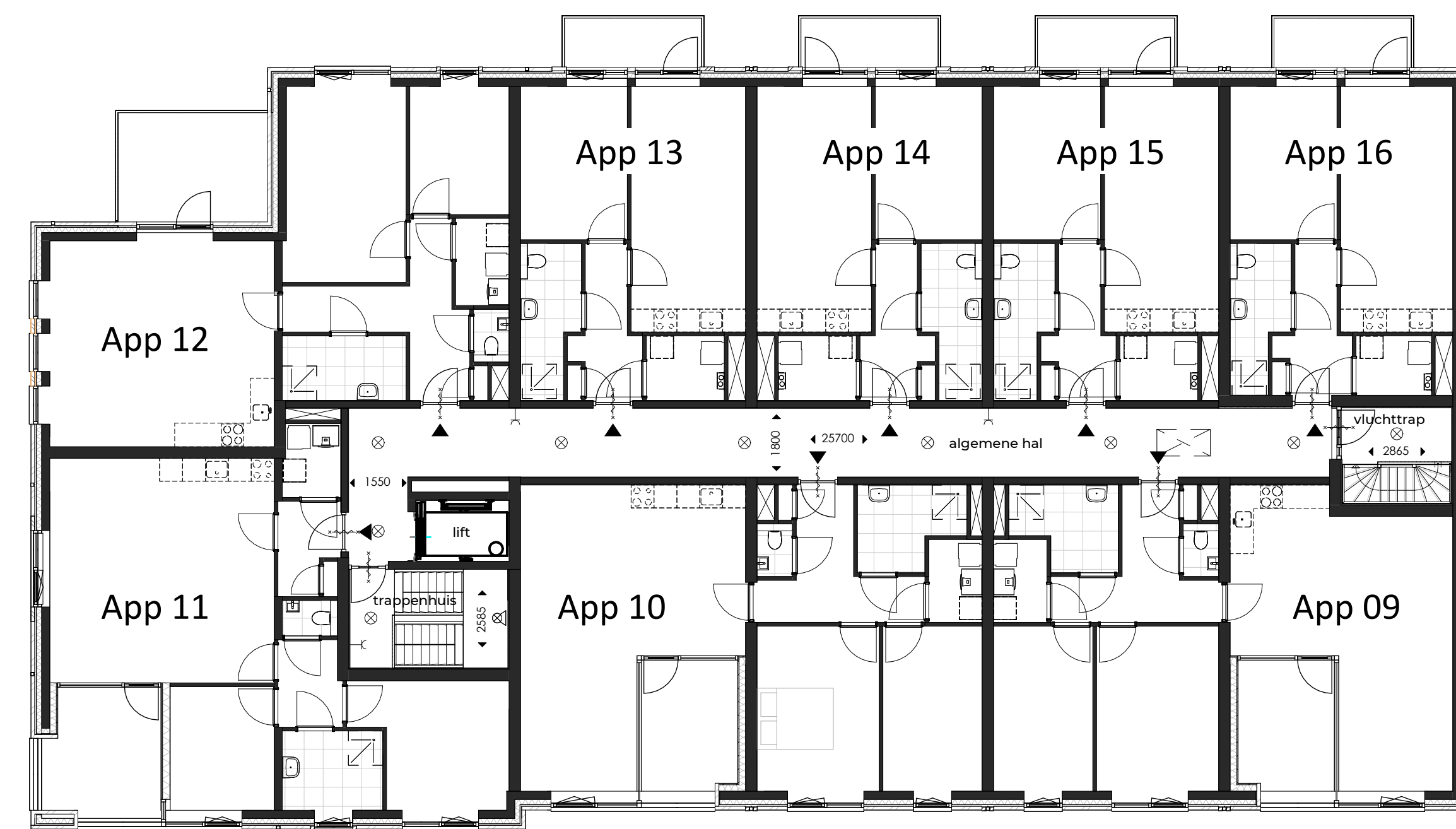
-01 - kelder  
1:125



01 - eerste verdieping  
1:125



00 - begane grond  
1:125

































02 - tweede verdieping  
1:125

**RENVOOI**

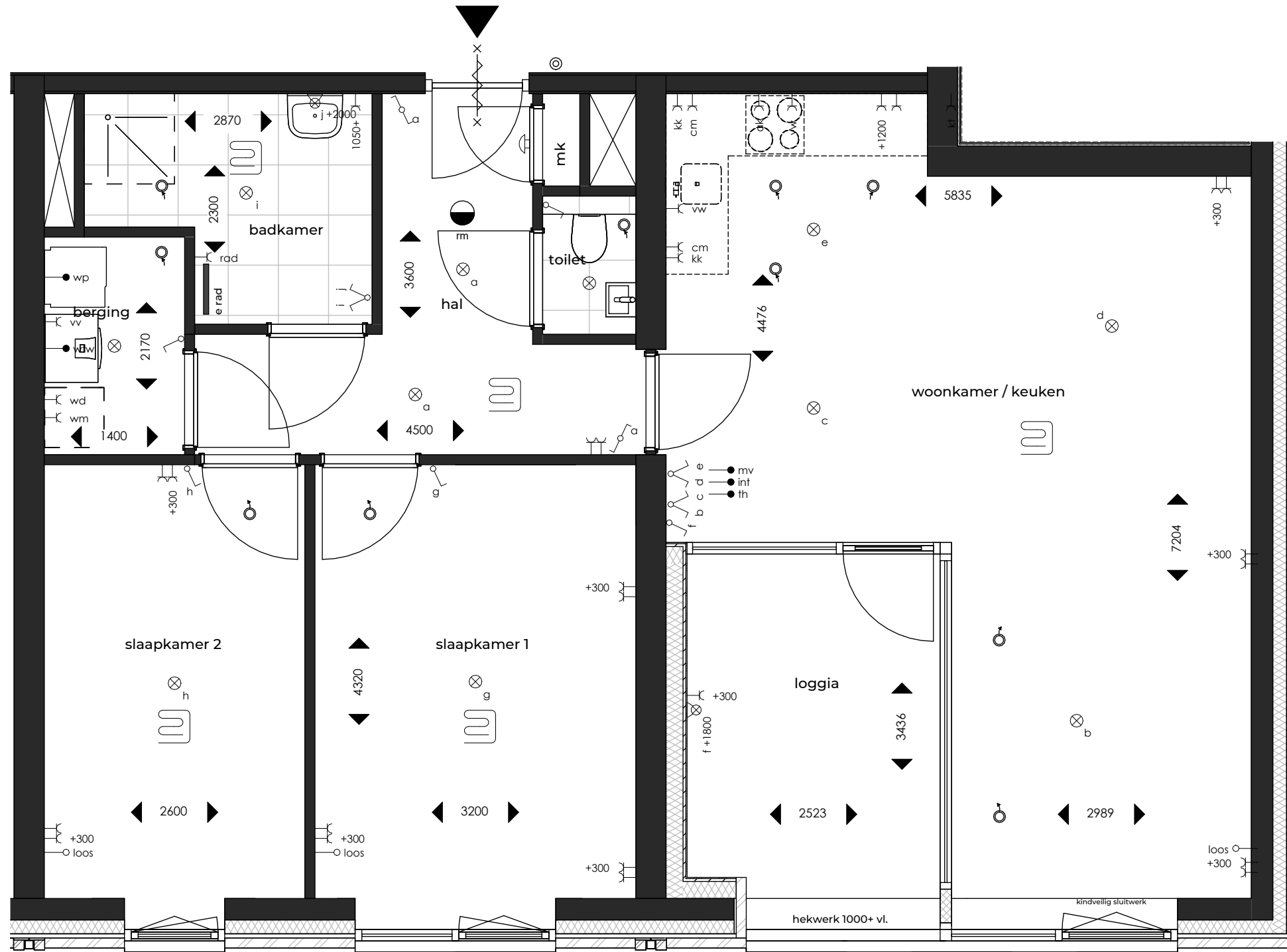
- dubbele wandcontactdoos
- enkele wandcontactdoos
- enkelpolige schakelaar
- serie schakelaar
- wissel schakelaar
- plafond lichtpunt
- wand lichtpunt
- wandlichtpunt buiten
- aansluitpunt thermostaat
- aansluitpunt mechanische ventilatie
- aansluitpunt warmte pomp
- aansluitpunt WTW unit
- aansluitpunt videofoon
- aansluitpunt kooktoestel
- aansluitpunt data of CAI
- loze leiding
- loze leiding elektrische laden
- aanzuigpunt mechanische ventilatie
- inblaaspunt mechanische ventilatie
- aansluitpunt 300+ tbv koelkast
- aansluitpunt 600+ kookplaat
- aansluitpunt 2300+ combi magnetron
- aansluitpunt 300+ vaatwasser
- aansluitpunt 2300+ recirculatie kap
- aansluitpunt elektrische radiator
- aansluitpunt verdeler
- aansluitpunt wasmachine
- schel
- bel drukker
- vloerverwarming

Alle maatvoeringen op tekening zijn circa-maten in mm en niet geschikt voor opdrachten aan derden. De keukeninrichting en apparatuur op tekening zijn uitsluitend ter indicatie. De op tekening aangegeven ventilatie inblaas- en afzuigpunten geven een indicatie; afmetingen en aantallen volgens opgave installateur.

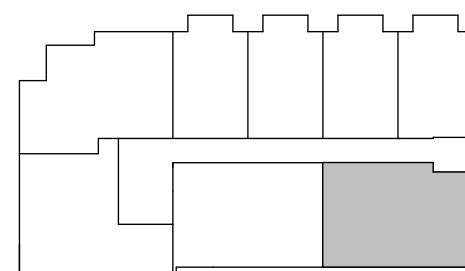
# REVENOOI

-  dubbele wandcontactdoos
-  enkele wandcontactdoos
-  enkelpolige schakelaar
-  serie schakelaar
-  wissel schakelaar
-  plafond lichtpunt
-  wand lichtpunt
-  wandlichtpunt buiten
-  aansluitpunt thermostaat
-  aansluitpunt mechanische ventilatie
-  aansluitpunt warmte pomp
-  aansluitpunt WTW unit
-  aansluitpunt videofoon
-  aansluitpunt kooktoestel
-  aansluitpunt data of CAI
-  loze leiding
-  loze leiding elektrische laden
-  aanzuigpunt mechanische ventilatie
-  inblaaspunt mechanische ventilatie
-  aansluitpunt 300+ tbv koelkast
-  aansluitpunt 600+ kookplaat
-  aansluitpunt 2300+ combi magnetron
-  aansluitpunt 300+ vaatwasser
-  aansluitpunt 2300+ recirculatie kap
-  aansluitpunt elektrische radiator
-  aansluitpunt verdeler
-  aansluitpunt wasmachine
-  schel
-  bel drukker
-  vloerverwarming

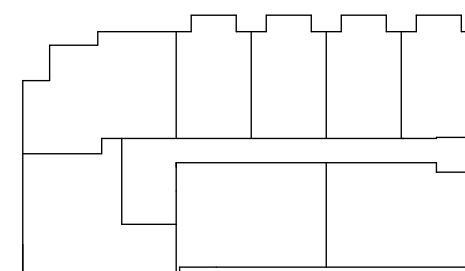
Alle maatvoeringen op tekening zijn circa-maten in mm en niet geschikt voor opdrachten aan derden. De keukeninrichting en apparatuur op tekening zijn uitsluitend ter indicatie. De op tekening aangegeven ventilatie inblaas- en afzuigpunten geven een indicatie; afmetingen en aantallen volgens opgave installateur.



Appartement 01  
1:50



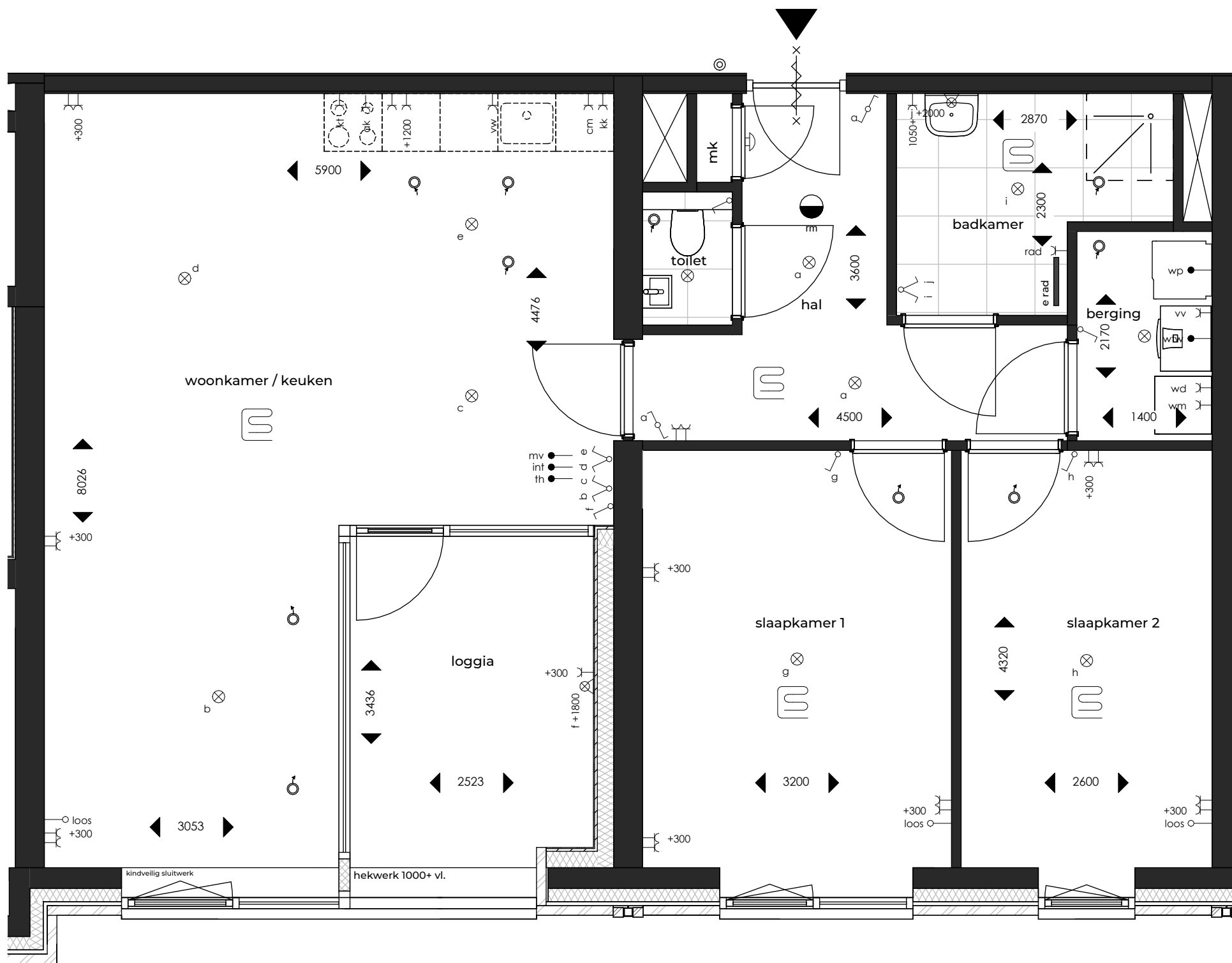
1<sup>e</sup> verdieping



2<sup>e</sup> verdieping



# RENVOOI

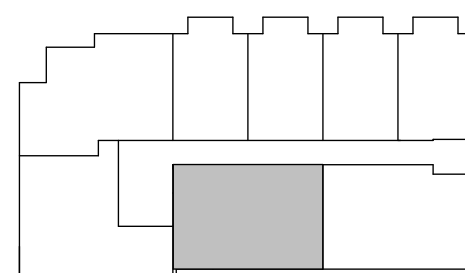


- dubbele wandcontactdoos
- enkele wandcontactdoos
- enkelpolige schakelaar
- serie schakelaar
- wissel schakelaar
- plafond lichtpunt
- wand lichtpunt
- wandlichtpunt buiten
- aansluitpunt thermostaat
- aansluitpunt mechanische ventilatie
- aansluitpunt warmte pomp
- aansluitpunt WTW unit
- aansluitpunt videofoon
- aansluitpunt kooktoestel
- aansluitpunt data of CAI
- loze leiding
- loze leiding elektrische laden
- aanzuigpunt mechanische ventilatie
- inblaaspunt mechanische ventilatie
- aansluitpunt 300+ tbv koelkast
- aansluitpunt 600+ kookplaat
- aansluitpunt 2300+ combi magnetron
- aansluitpunt 300+ vaatwasser
- aansluitpunt 2300+ recirculatie kap
- aansluitpunt elektrische radiator
- aansluitpunt verdeler
- aansluitpunt wasmachine
- schel
- bel drukker
- vloerverwarming

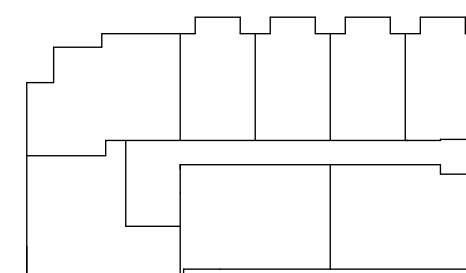
Alle maatvoeringen op tekening zijn circa-maten in mm en niet geschikt voor opdrachten aan derden. De keukeninrichting en apparatuur op tekening zijn uitsluitend ter indicatie. De op tekening aangegeven ventilatie inblaas- en afzuigpunten geven een indicatie; afmetingen en aantallen volgens opgave installateur.

## Appartement 02

1:50



1<sup>e</sup> verdieping

































2<sup>e</sup> verdieping



28-04-2026  
1:50

24041  
vk-02

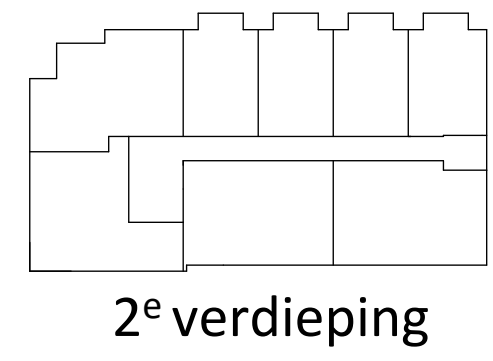
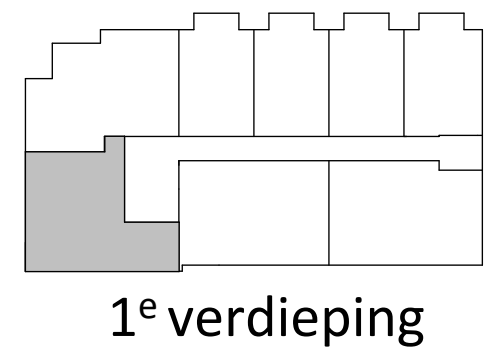
# RENVOOI

-  dubbele wandcontactdoos
-  enkele wandcontactdoos
-  enkelpolige schakelaar
-  serie schakelaar
-  wissel schakelaar
-  plafond lichtpunt
-  wand lichtpunt
-  wandlichtpunt buiten
-  aansluitpunt thermostaat
-  aansluitpunt mechanische ventilatie
-  aansluitpunt warmte pomp
-  aansluitpunt WTW unit
-  aansluitpunt videofoon
-  aansluitpunt kooktoestel
-  aansluitpunt data of CAI
-  loze leiding
-  loze leiding elektrische laden
-  aanzuigpunt mechanische ventilatie
-  inblaaspunt mechanische ventilatie
-  aansluitpunt 300+ tbv koelkast
-  aansluitpunt 600+ kookplaat
-  aansluitpunt 2300+ combi magnetron
-  aansluitpunt 300+ vaatwasser
-  aansluitpunt 2300+ recirculatie kap
-  aansluitpunt elektrische radiator
-  aansluitpunt verdeler
-  aansluitpunt wasmachine
-  schel
-  bel drukker
-  vloerverwarming































Alle maatvoeringen op tekening zijn circa-maten in mm en niet geschikt voor opdrachten aan derden. De keukeninrichting en apparatuur op tekening zijn uitsluitend ter indicatie. De op tekening aangegeven ventilatie inblaas- en afzuigpunten geven een indicatie; afmetingen en aantallen volgens opgave installateur.



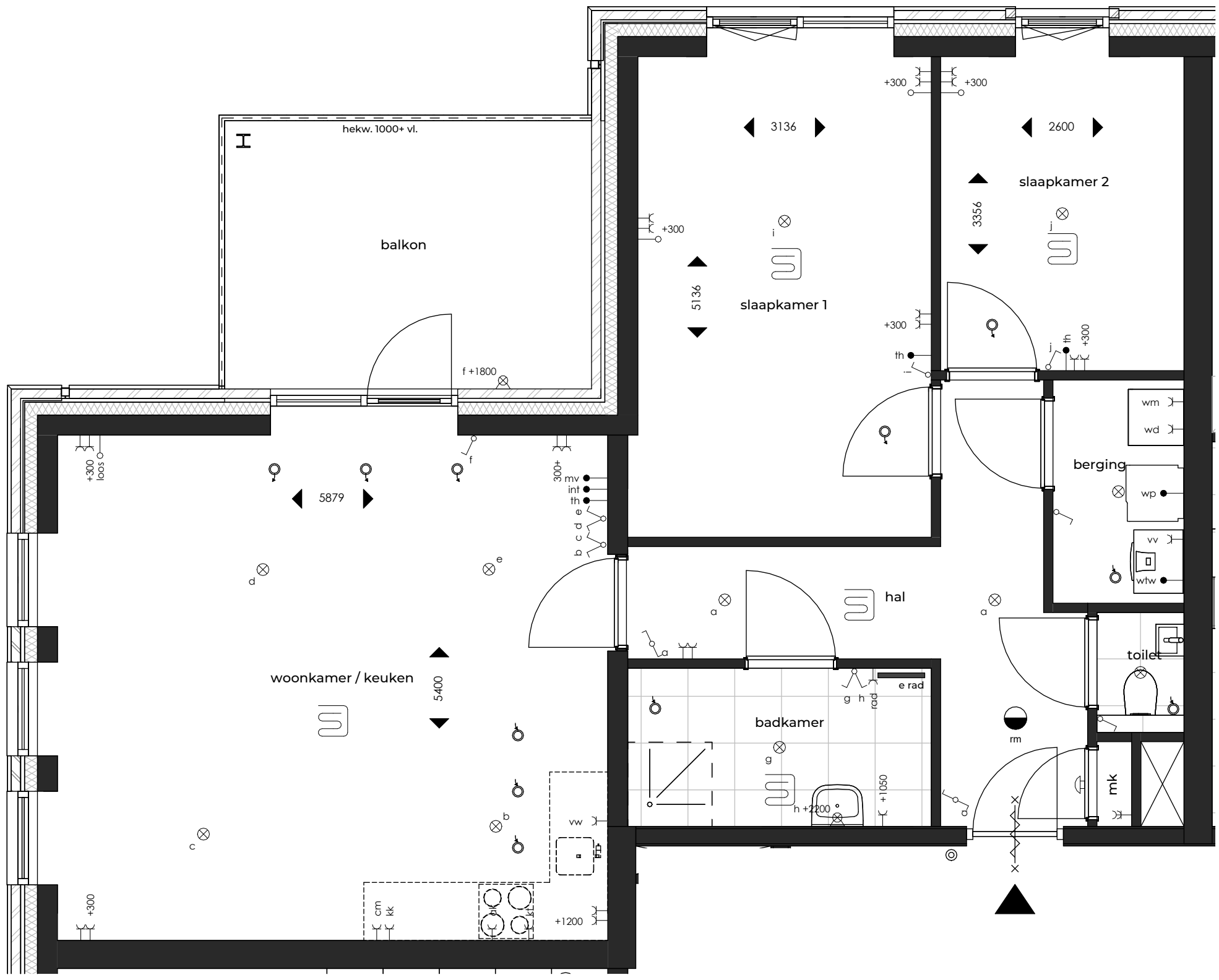
Appartement 03  
1:50



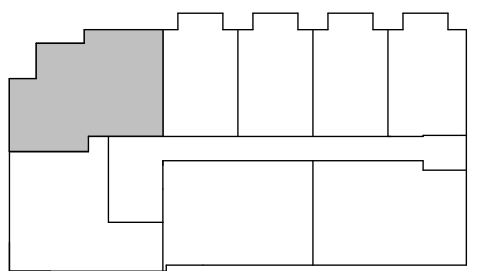
# RENVOOI

-  dubbele wandcontactdoos
-  enkele wandcontactdoos
-  enkelpolige schakelaar
-  serie schakelaar
-  wissel schakelaar
-  plafond lichtpunt
-  wand lichtpunt
-  wandlichtpunt buiten
-  aansluitpunt thermostaat
-  aansluitpunt mechanische ventilatie
-  aansluitpunt warmte pomp
-  aansluitpunt WTW unit
-  aansluitpunt videfoon
-  aansluitpunt kooktoestel
-  aansluitpunt data of CAI
-  loze leiding
-  loze leiding elektrische laden
-  aanzuigpunt mechanische ventilatie
-  inblaaspunt mechanische ventilatie
-  aansluitpunt 300+ tbv koelkast
-  aansluitpunt 600+ kookplaat
-  aansluitpunt 2300+ combi magnetron
-  aansluitpunt 300+ vaatwasser
-  aansluitpunt 2300+ recirculatie kap
-  aansluitpunt elektrische radiator
-  aansluitpunt verdeler
-  aansluitpunt wasmachine
-  schel
-  bel drukker
-  vloerverwarming

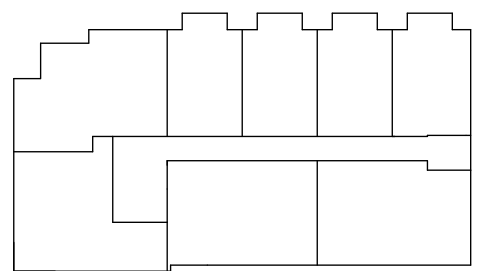
Alle maatvoeringen op tekening zijn circa-maten in mm en niet geschikt voor opdrachten aan derden. De keukeninrichting en apparatuur op tekening zijn uitsluitend ter indicatie. De op tekening aangegeven ventilatie inblaas- en afzuigpunten geven een indicatie; afmetingen en aantallen volgens opgave installateur.



Appartement 04  
1:50



1<sup>e</sup> verdieping



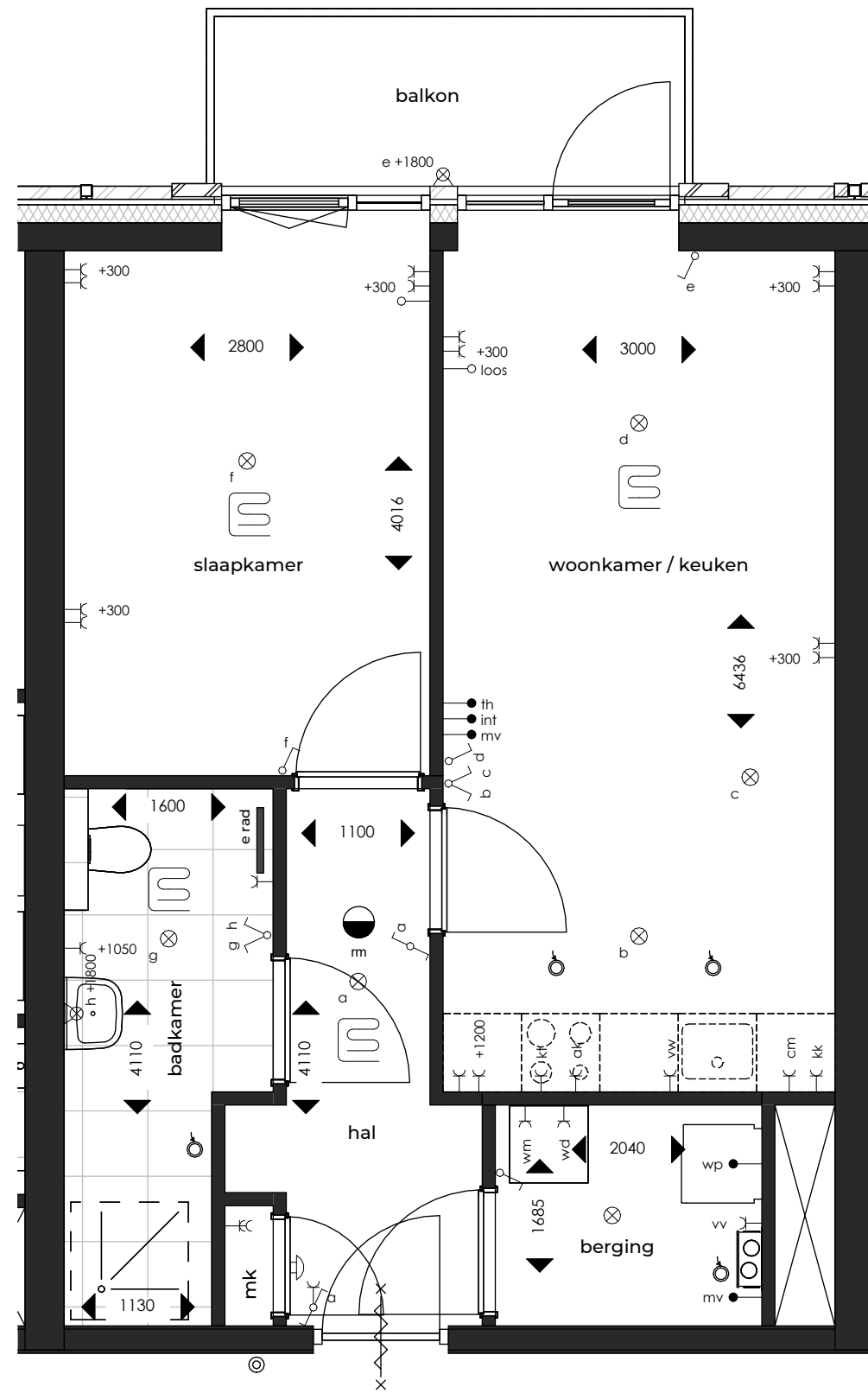
2<sup>e</sup> verdieping



28-04-2026  
1:50

24041  
vk-04

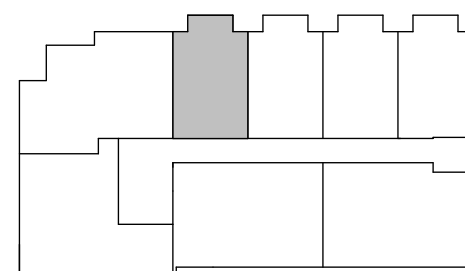
# RENVOOI



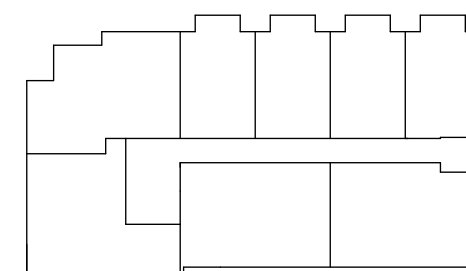
- dubbele wandcontactdoos
- enkele wandcontactdoos
- enkelpolige schakelaar
- serie schakelaar
- wissel schakelaar
- plafond lichtpunt
- wand lichtpunt
- wandlichtpunt buiten
- aansluitpunt thermostaat
- aansluitpunt mechanische ventilatie
- aansluitpunt warmte pomp
- aansluitpunt WTW unit
- aansluitpunt videfoon
- aansluitpunt kooktoestel
- aansluitpunt data of CAI
- loze leiding
- loze leiding elektrische laden
- aanzuigpunt mechanische ventilatie
- inblaaspunt mechanische ventilatie
- aansluitpunt 300+ tbv koelkast
- aansluitpunt 600+ kookplaat
- aansluitpunt 2300+ combi magnetron
- aansluitpunt 300+ vaatwasser
- aansluitpunt 2300+ recirculatie kap
- aansluitpunt elektrische radiator
- aansluitpunt verdeler
- aansluitpunt wasmachine
- schel
- bel drukker
- vloerverwarming

Alle maatvoeringen op tekening zijn circa-maten in mm en niet geschikt voor opdrachten aan derden. De keukeninrichting en apparatuur op tekening zijn uitsluitend ter indicatie. De op tekening aangegeven ventilatie inblaas- en afzuigpunten geven een indicatie; afmetingen en aantallen volgens opgave installateur.

**Appartement 05**  
1:50



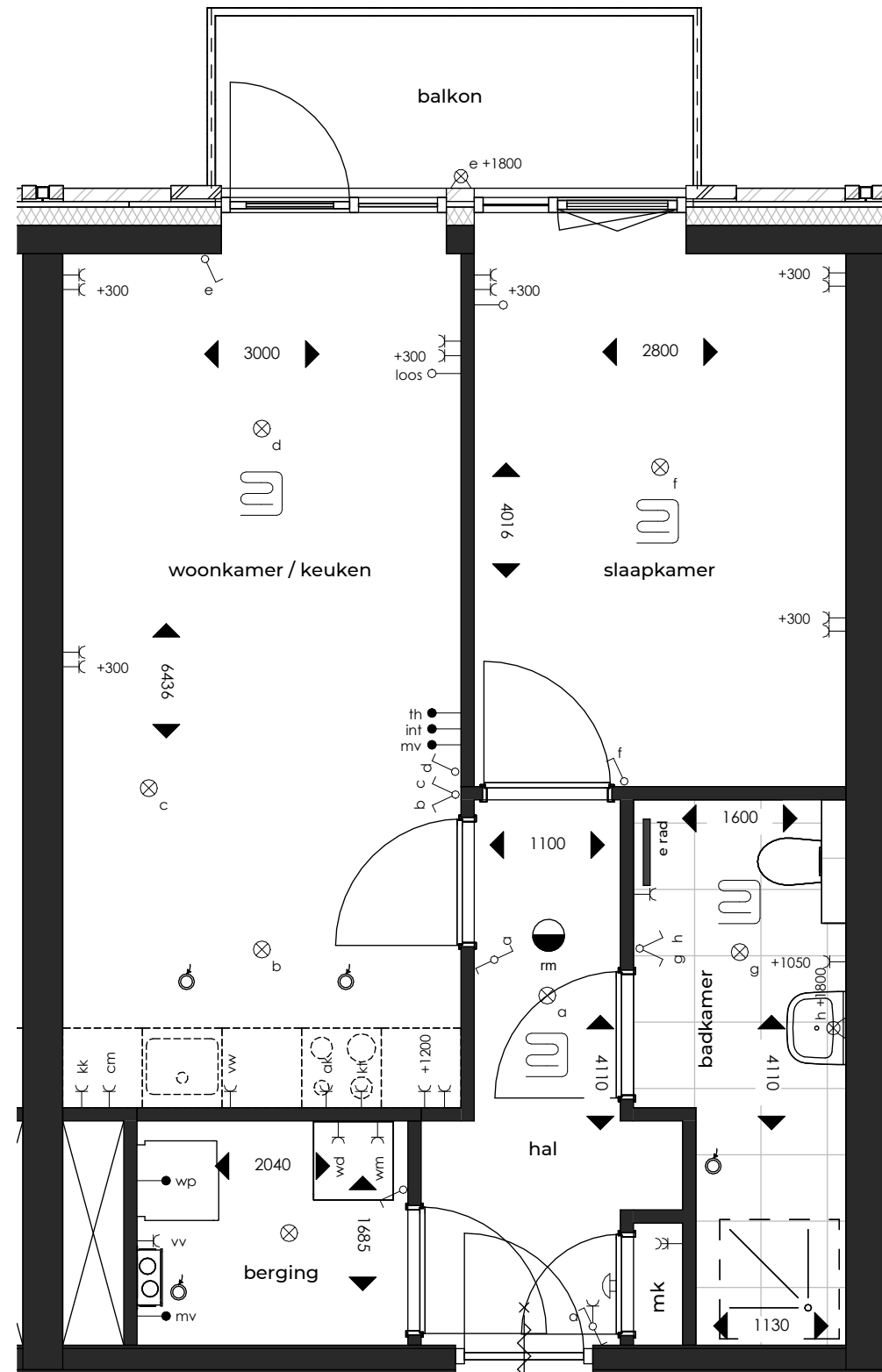
1<sup>e</sup> verdieping



2<sup>e</sup> verdieping



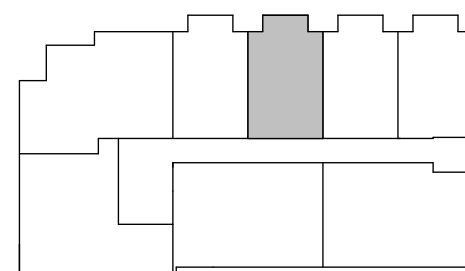
# RENVOOI



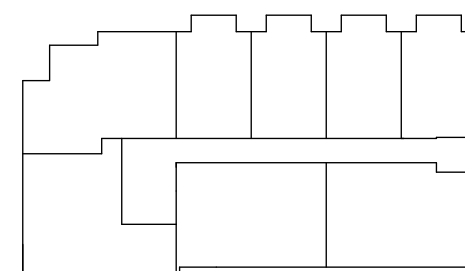
- dubbele wandcontactdoos
- enkele wandcontactdoos
- enkelpolige schakelaar
- serie schakelaar
- wissel schakelaar
- plafond lichtpunt
- wand lichtpunt
- wandlichtpunt buiten
- th aansluitpunt thermostaat
- CO2 aansluitpunt mechanische ventilatie
- wp aansluitpunt warmte pomp
- wtw aansluitpunt WTW unit
- int aansluitpunt videofoon
- kl aansluitpunt kooktoestel
- data CAI aansluitpunt data of CAI
- loze leiding
- el loze leiding elektrische laden
- aanzuigpunt mechanische ventilatie
- inblaaspunt mechanische ventilatie
- kk aansluitpunt 300+ tbv koelkast
- kt aansluitpunt 600+ kookplaat
- cm aansluitpunt 2300+ combi magnetron
- vw aansluitpunt 300+ vaatwasser
- ak aansluitpunt 2300+ recirculatie kap
- rad aansluitpunt elektrische radiator
- vv aansluitpunt verdeler
- wm aansluitpunt wasmachine
- schel
- bel drukker
- vloerverwarming

Alle maatvoeringen op tekening zijn circa-maten in mm en niet geschikt voor opdrachten aan derden. De keukeninrichting en apparatuur op tekening zijn uitsluitend ter indicatie. De op tekening aangegeven ventilatie inblaas- en afzuigpunten geven een indicatie; afmetingen en aantallen volgens opgave installateur.

**Appartement 06**  
1:50

































1<sup>e</sup> verdieping



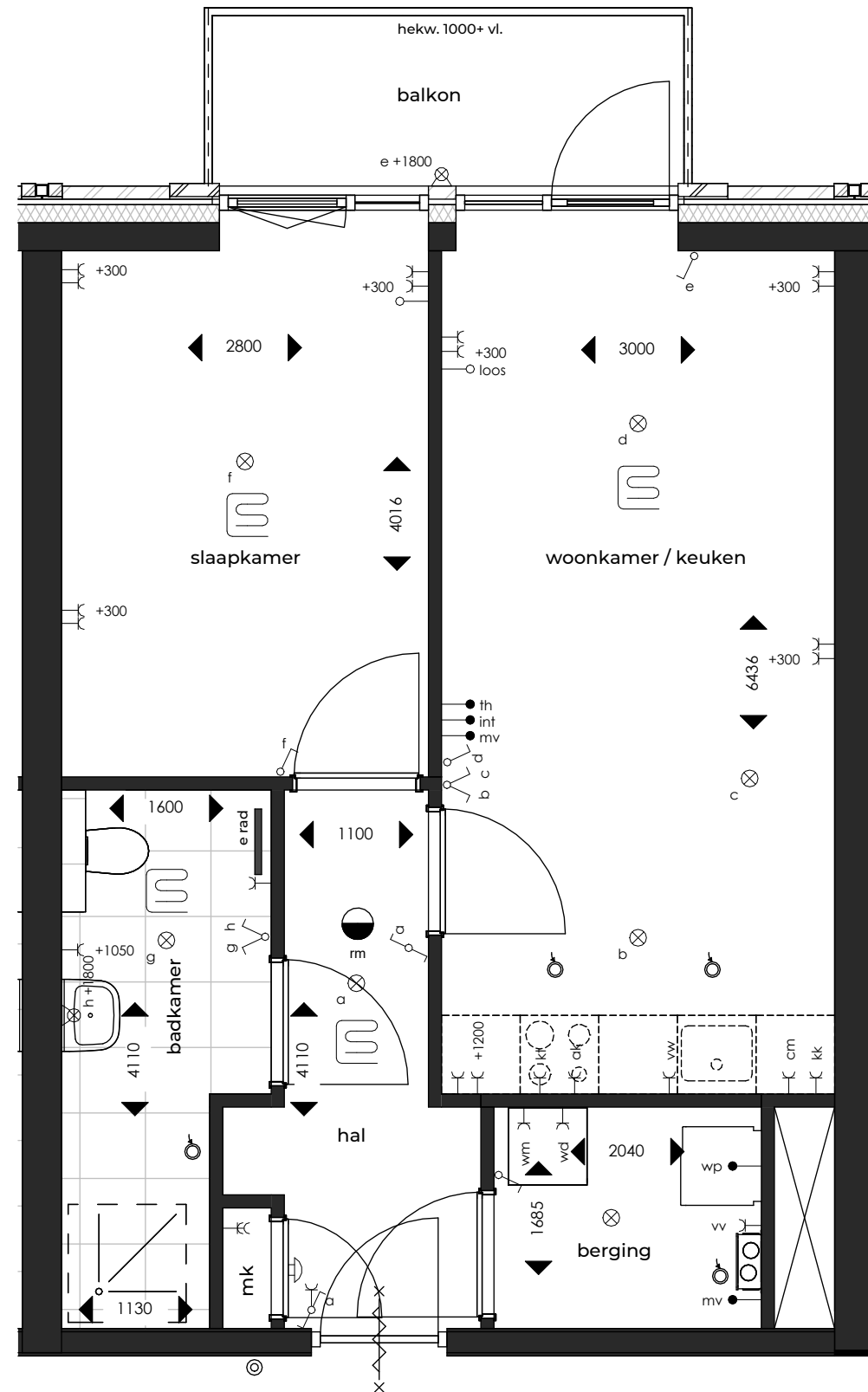
2<sup>e</sup> verdieping



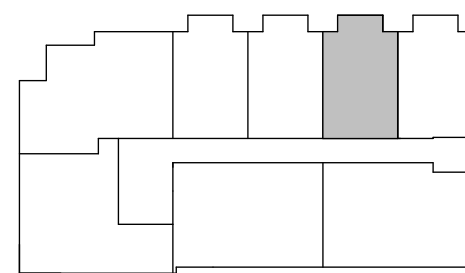
# RENVOOI

-  dubbele wandcontactdoos
-  enkele wandcontactdoos
-  enkelpolige schakelaar
-  serie schakelaar
-  wissel schakelaar
-  plafond lichtpunt
-  wand lichtpunt
-  wandlichtpunt buiten
-  aansluitpunt thermostaat
-  aansluitpunt mechanische ventilatie
-  aansluitpunt warmte pomp
-  aansluitpunt WTW unit
-  aansluitpunt videfoon
-  aansluitpunt kooktoestel
-  aansluitpunt data of CAI
-  loze leiding
-  loze leiding elektrische laden
-  aanzuigpunt mechanische ventilatie
-  inblaaspunt mechanische ventilatie
-  aansluitpunt 300+ tbv koelkast
-  aansluitpunt 600+ kookplaat
-  aansluitpunt 2300+ combi magnetron
-  aansluitpunt 300+ vaatwasser
-  aansluitpunt 2300+ recirculatie kap
-  aansluitpunt elektrische radiator
-  aansluitpunt verdeler
-  aansluitpunt wasmachine
-  schel
-  bel drukker
-  vloerverwarming

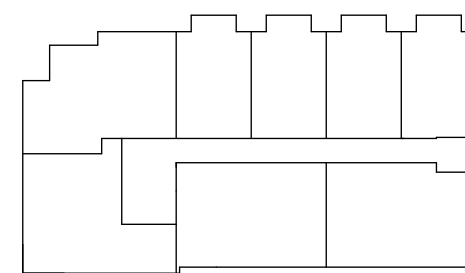
Alle maatvoeringen op tekening zijn circa-maten in mm en niet geschikt voor opdrachten aan derden. De keukeninrichting en apparatuur op tekening zijn uitsluitend ter indicatie. De op tekening aangegeven ventilatie inblaas- en afzuigpunten geven een indicatie; afmetingen en aantallen volgens opgave installateur.



**Appartement 07**  
1:50

































1<sup>e</sup> verdieping



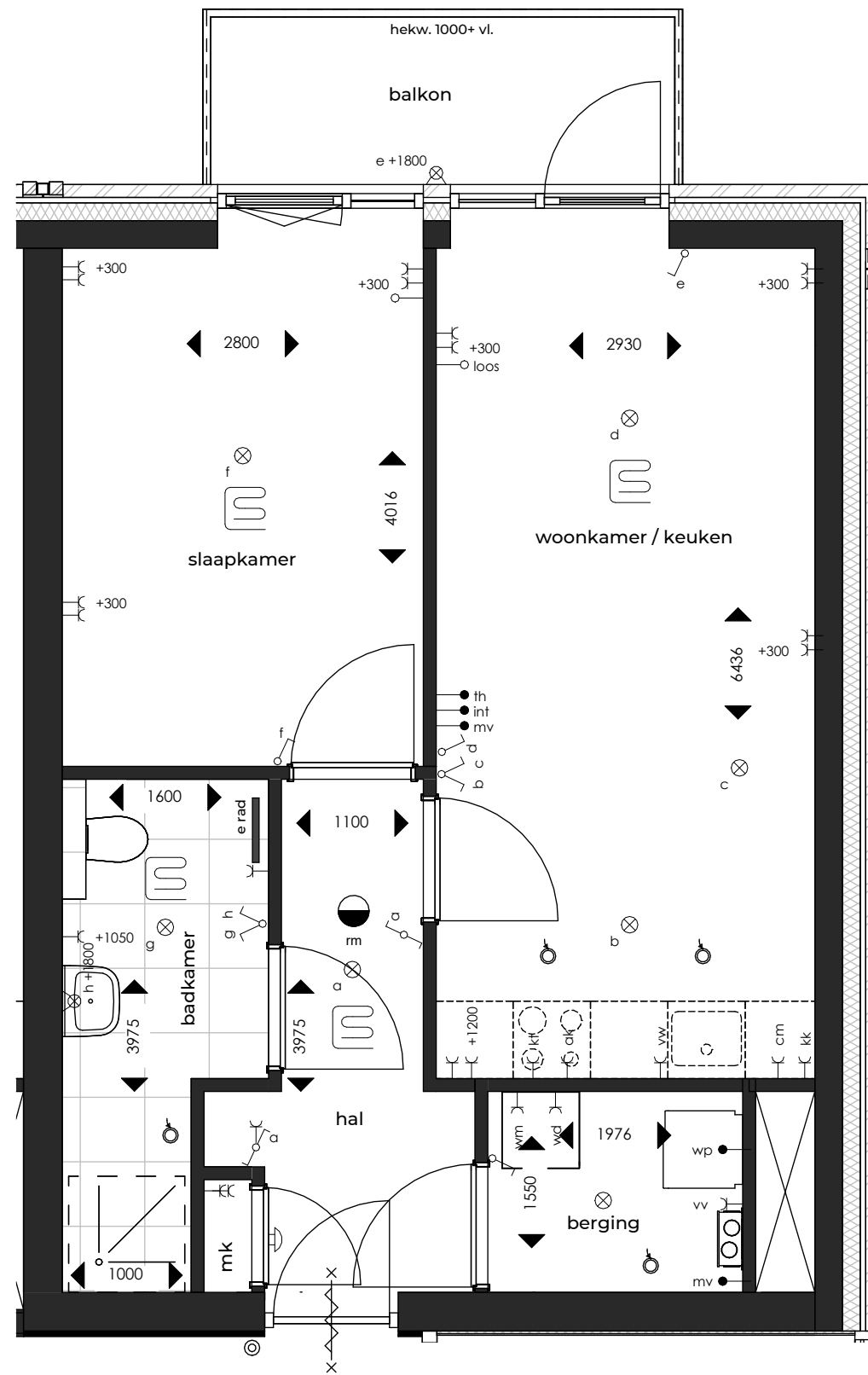
2<sup>e</sup> verdieping



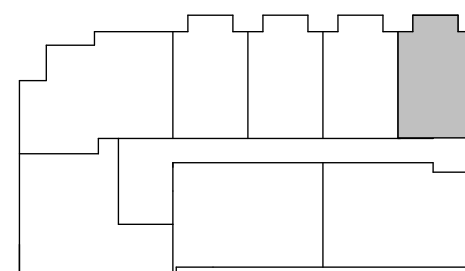
# RENVOOI

-  dubbele wandcontactdoos
-  enkele wandcontactdoos
-  enkelpolige schakelaar
-  serie schakelaar
-  wissel schakelaar
-  plafond lichtpunt
-  wand lichtpunt
-  wandlichtpunt buiten
-  aansluitpunt thermostaat
-  aansluitpunt mechanische ventilatie
-  aansluitpunt warmte pomp
-  aansluitpunt WTW unit
-  aansluitpunt videfoon
-  aansluitpunt kooktoestel
-  aansluitpunt data of CAI
-  loze leiding
-  loze leiding elektrische laden
-  aanzuigpunt mechanische ventilatie
-  inblaaspunt mechanische ventilatie
-  aansluitpunt 300+ tbv koelkast
-  aansluitpunt 600+ kookplaat
-  aansluitpunt 2300+ combi magnetron
-  aansluitpunt 300+ vaatwasser
-  aansluitpunt 2300+ recirculatie kap
-  aansluitpunt elektrische radiator
-  aansluitpunt verdeler
-  aansluitpunt wasmachine
-  schel
-  bel drukker
-  vloerverwarming

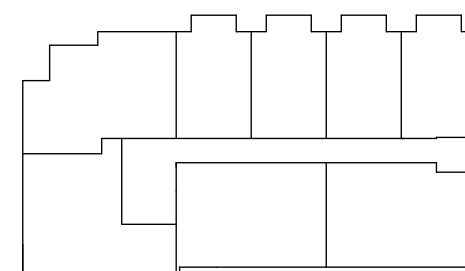
Alle maatvoeringen op tekening zijn circa-maten in mm en niet geschikt voor opdrachten aan derden. De keukeninrichting en apparatuur op tekening zijn uitsluitend ter indicatie. De op tekening aangegeven ventilatie inblaas- en afzuigpunten geven een indicatie; afmetingen en aantallen volgens opgave installateur.



Appartement 08  
1:50



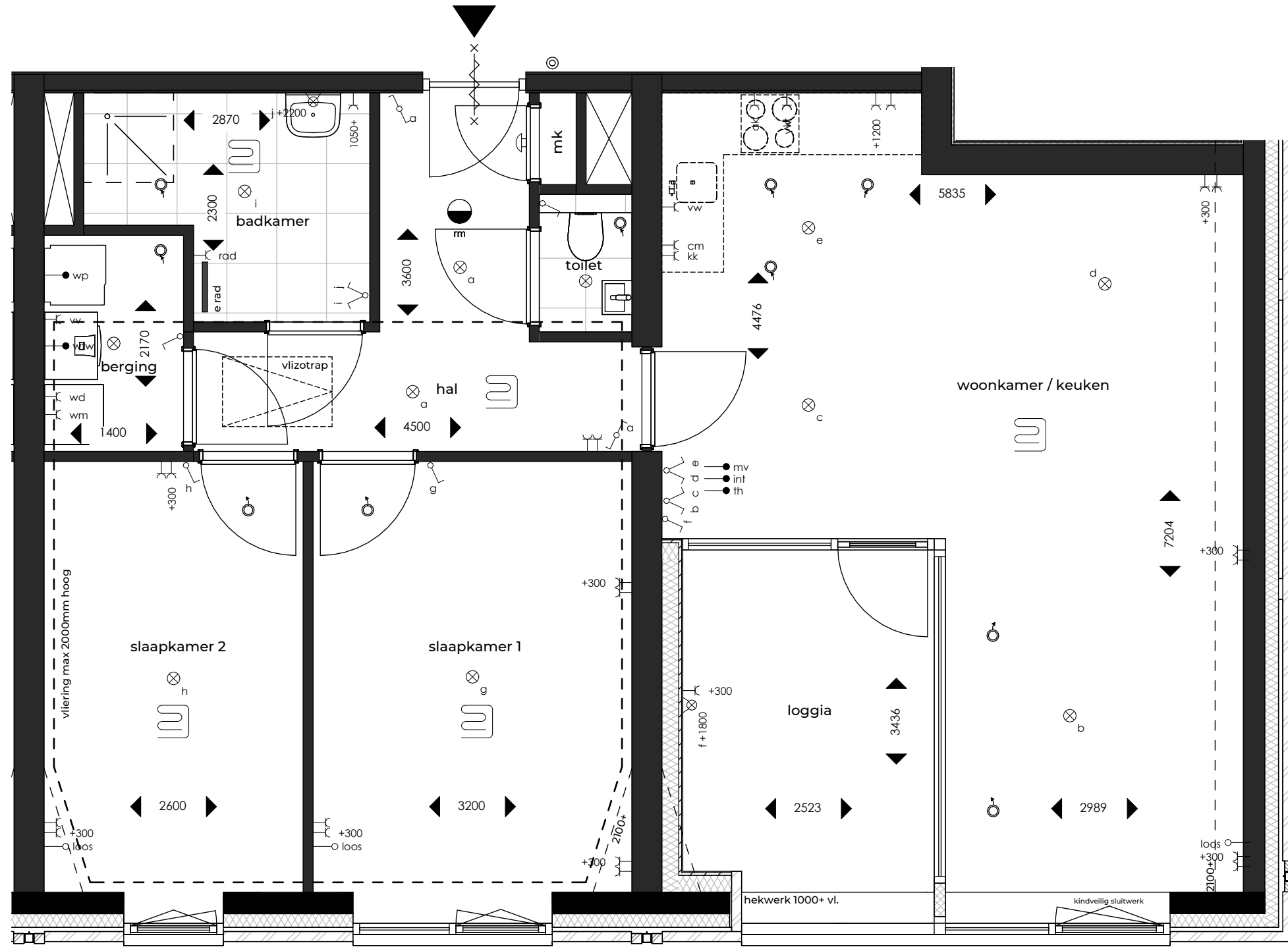
1<sup>e</sup> verdieping



2<sup>e</sup> verdieping



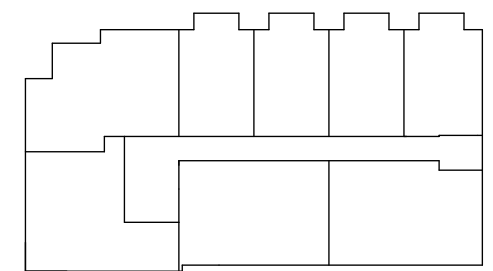
# RENVOOI



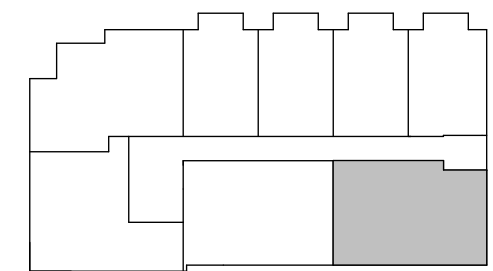
- dubbele wandcontactdoos
- enkele wandcontactdoos
- enkelpolige schakelaar
- serie schakelaar
- wissel schakelaar
- plafond lichtpunt
- wand lichtpunt
- wandlichtpunt buiten
- aansluitpunt thermostaat
- aansluitpunt mechanische ventilatie
- aansluitpunt warmte pomp
- aansluitpunt WTW unit
- aansluitpunt videofoon
- aansluitpunt kooktoestel
- aansluitpunt data of CAI
- loze leiding
- loze leiding elektrische laden
- aanzuigpunt mechanische ventilatie
- inblaaspunt mechanische ventilatie
- aansluitpunt 300+ tbv koelkast
- aansluitpunt 600+ kookplaat
- aansluitpunt 2300+ combi magnetron
- aansluitpunt 300+ vaatwasser
- aansluitpunt 2300+ recirculatie kap
- aansluitpunt elektrische radiator
- aansluitpunt verdeler
- aansluitpunt wasmachine
- schel
- bel drukker
- vloerverwarming

Alle maatvoeringen op tekening zijn circa-maten in mm en niet geschikt voor opdrachten aan derden. De keukeninrichting en apparatuur op tekening zijn uitsluitend ter indicatie. De op tekening aangegeven ventilatie inblaas- en afzuigpunten geven een indicatie; afmetingen en aantallen volgens opgave installateur.

Appartement 09  
1:50

































1<sup>e</sup> verdieping



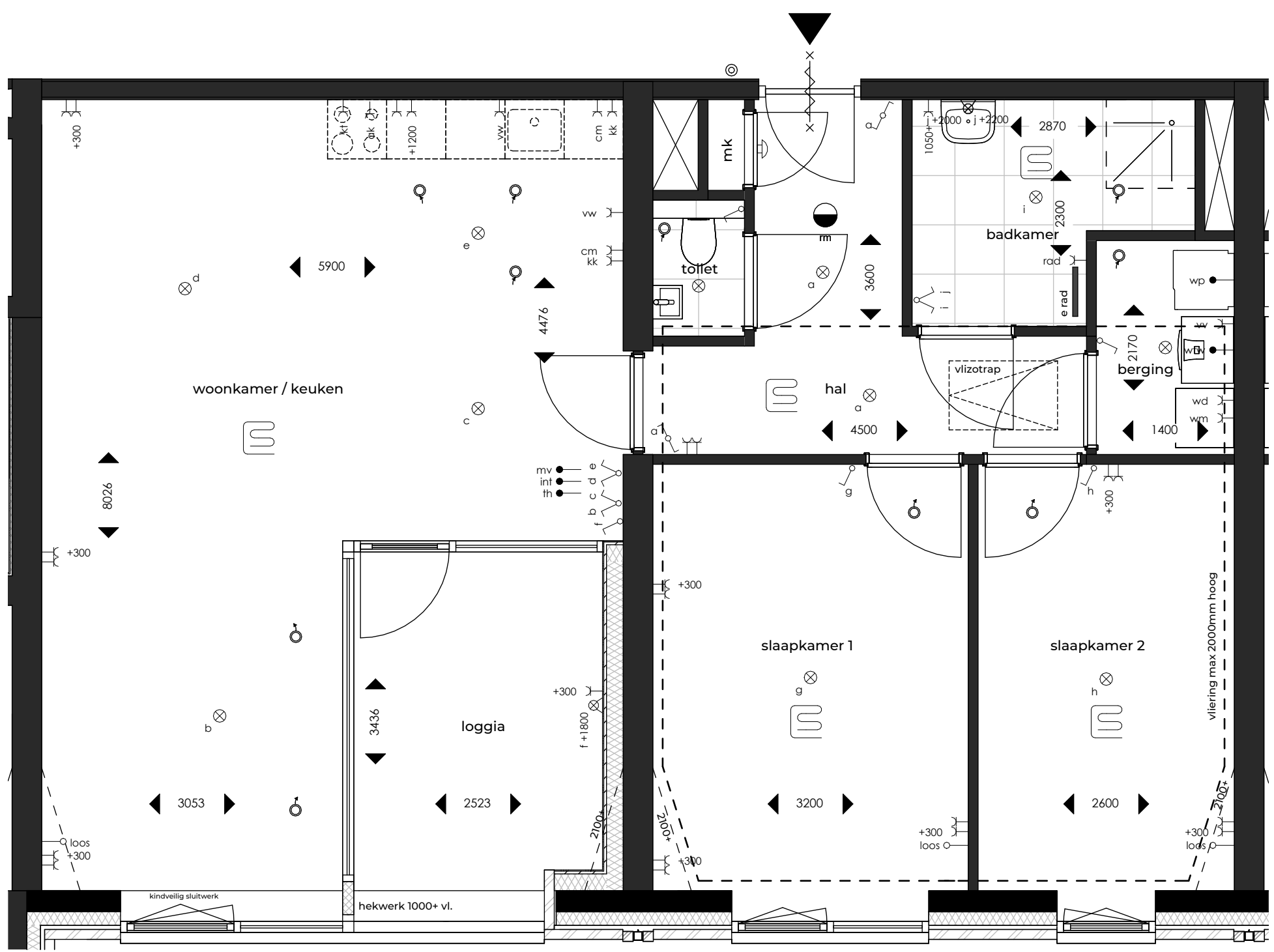
2<sup>e</sup> verdieping



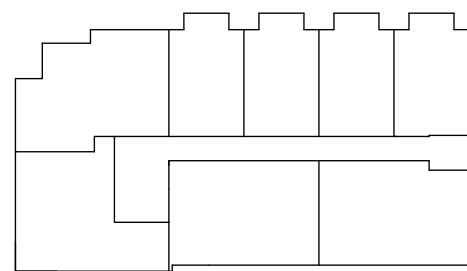
# RENVOOI

-  dubbele wandcontactdoos
-  enkele wandcontactdoos
-  enkelpolige schakelaar
-  serie schakelaar
-  wissel schakelaar
-  plafond lichtpunt
-  wand lichtpunt
-  wandlichtpunt buiten
-  aansluitpunt thermostaat
-  aansluitpunt mechanische ventilatie
-  aansluitpunt warmte pomp
-  aansluitpunt WTW unit
-  aansluitpunt videofoon
-  aansluitpunt kooktoestel
-  aansluitpunt data of CAI
-  loze leiding
-  loze leiding elektrische laden
-  aanzuigpunt mechanische ventilatie
-  inblaaspunt mechanische ventilatie
-  aansluitpunt 300+ tbv koelkast
-  aansluitpunt 600+ kookplaat
-  aansluitpunt 2300+ combi magnetron
-  aansluitpunt 300+ vaatwasser
-  aansluitpunt 2300+ recirculatie kap
-  aansluitpunt elektrische radiator
-  aansluitpunt verdeler
-  aansluitpunt wasmachine
-  schel
-  bel drukker
-  vloerverwarming

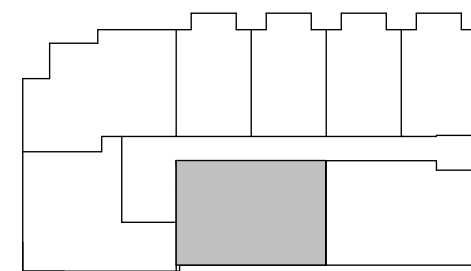
Alle maatvoeringen op tekening zijn circa-maten in mm en niet geschikt voor opdrachten aan derden. De keukeninrichting en apparatuur op tekening zijn uitsluitend ter indicatie. De op tekening aangegeven ventilatie inblaas- en afzuigpunten geven een indicatie; afmetingen en aantallen volgens opgave installateur.



## Appartement 10 1:50

































1<sup>e</sup> verdieping



2<sup>e</sup> verdieping



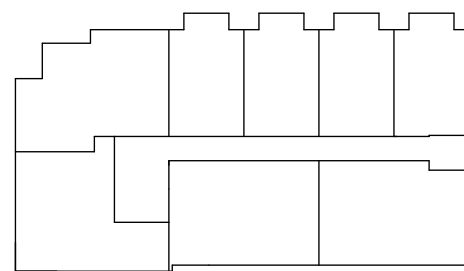
# RENVOOI

-  dubbele wandcontactdoos
-  enkele wandcontactdoos
-  enkelpolige schakelaar
-  serie schakelaar
-  wissel schakelaar
-  plafond lichtpunt
-  wand lichtpunt
-  wandlichtpunt buiten
-  aansluitpunt thermostaat
-  aansluitpunt mechanische ventilatie
-  aansluitpunt warmte pomp
-  aansluitpunt WTW unit
-  aansluitpunt videofoon
-  aansluitpunt kooktoestel
-  aansluitpunt data of CAI
-  loze leiding
-  loze leiding elektrische laden
-  aanzuigpunt mechanische ventilatie
-  inblaaspunt mechanische ventilatie
-  aansluitpunt 300+ tbv koelkast
-  aansluitpunt 600+ kookplaat
-  aansluitpunt 2300+ combi magnetron
-  aansluitpunt 300+ vaatwasser
-  aansluitpunt 2300+ recirculatie kap
-  aansluitpunt elektrische radiator
-  aansluitpunt verdeler
-  aansluitpunt wasmachine
-  schel
-  bel drukker
-  vloerverwarming

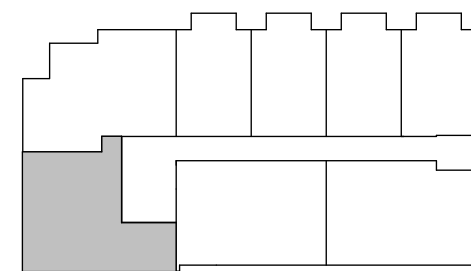
Alle maatvoeringen op tekening zijn circa-maten in mm en niet geschikt voor opdrachten aan derden. De keukeninrichting en apparatuur op tekening zijn uitsluitend ter indicatie. De op tekening aangegeven ventilatie inblaas- en afzuigpunten geven een indicatie; afmetingen en aantallen volgens opgave installateur.



Appartement 11  
1:50

































1<sup>e</sup> verdieping



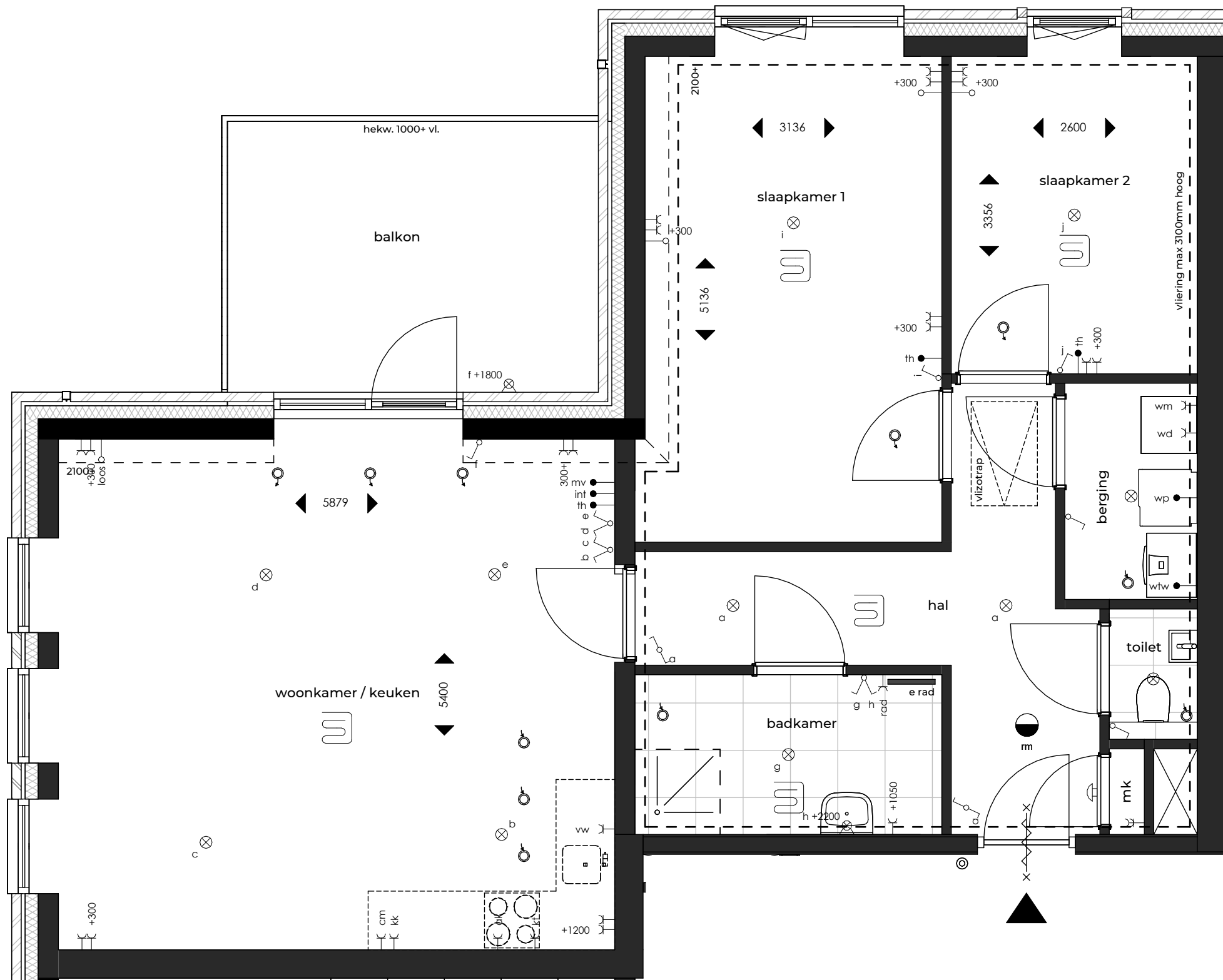
2<sup>e</sup> verdieping



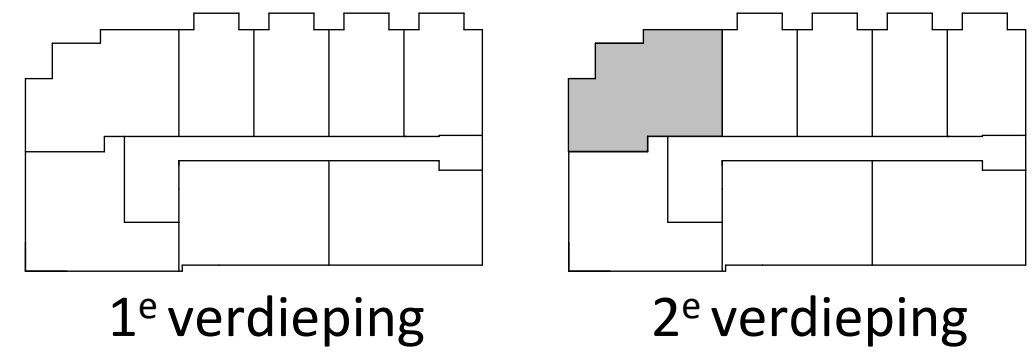
# RENVOOI

-  dubbele wandcontactdoos
-  enkele wandcontactdoos
-  enkelpolige schakelaar
-  serie schakelaar
-  wissel schakelaar
-  plafond lichtpunt
-  wand lichtpunt
-  wandlichtpunt buiten
-  aansluitpunt thermostaat
-  aansluitpunt mechanische ventilatie
-  aansluitpunt warmte pomp
-  aansluitpunt WTW unit
-  aansluitpunt videofoon
-  aansluitpunt kooktoestel
-  aansluitpunt data of CAI
-  loze leiding
-  loze leiding elektrische laden
-  aanzuigpunt mechanische ventilatie
-  inblaaspunt mechanische ventilatie
-  aansluitpunt 300+ tbv koelkast
-  aansluitpunt 600+ kookplaat
-  aansluitpunt 2300+ combi magnetron
-  aansluitpunt 300+ vaatwasser
-  aansluitpunt 2300+ recirculatie kap
-  aansluitpunt elektrische radiator
-  aansluitpunt verdeler
-  aansluitpunt wasmachine
-  schel
-  bel drukker
-  vloerverwarming

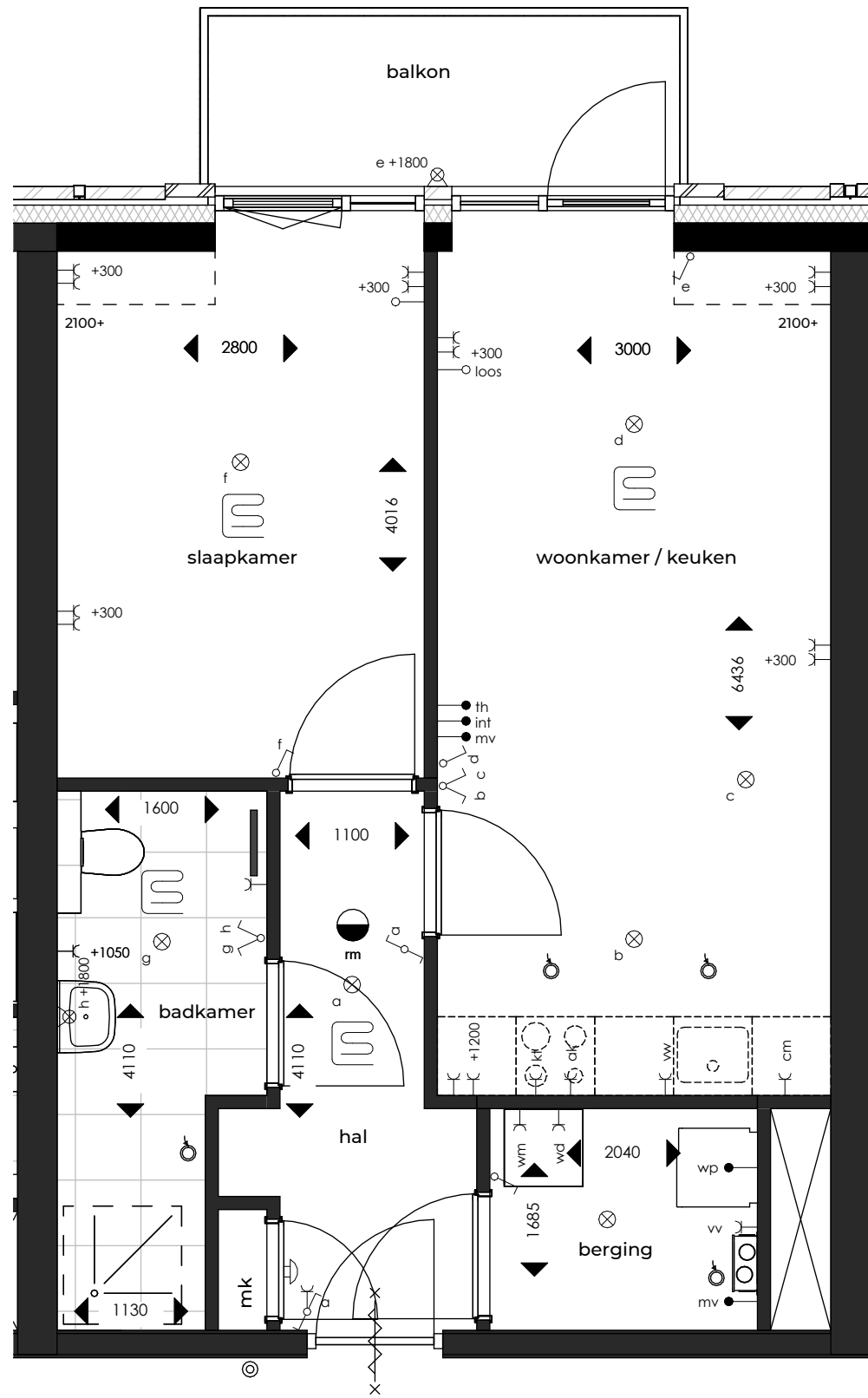
Alle maatvoeringen op tekening zijn circa-maten in mm en niet geschikt voor opdrachten aan derden. De keukeninrichting en apparatuur op tekening zijn uitsluitend ter indicatie. De op tekening aangegeven ventilatie inblaas- en afzuigpunten geven een indicatie; afmetingen en aantallen volgens opgave installateur.



Appartement 12  
1:50



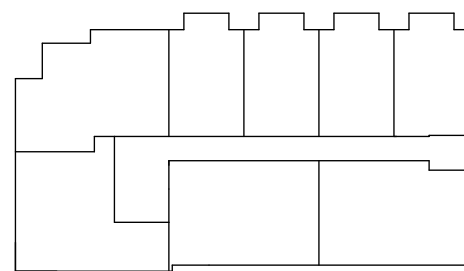
# RENVOOI



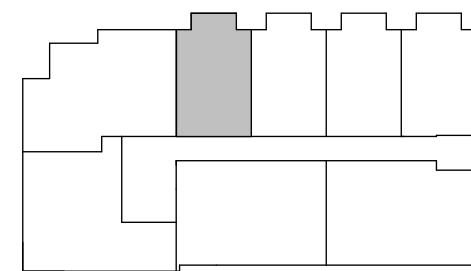
- dubbele wandcontactdoos
- enkele wandcontactdoos
- enkelpolige schakelaar
- serie schakelaar
- wissel schakelaar
- plafond lichtpunt
- wand lichtpunt
- wandlichtpunt buiten
- th aansluitpunt thermostaat
- CO2 aansluitpunt mechanische ventilatie
- wp aansluitpunt warmte pomp
- wtw aansluitpunt WTW unit
- int aansluitpunt videofoon
- kl aansluitpunt kooktoestel
- data CAI aansluitpunt data of CAI
- loze leiding
- el loze leiding elektrische laden
- aanzuigpunt mechanische ventilatie
- inblaaspunt mechanische ventilatie
- kk aansluitpunt 300+ tbv koelkast
- kt aansluitpunt 600+ kookplaat
- cm aansluitpunt 2300+ combi magnetron
- vw aansluitpunt 300+ vaatwasser
- ak aansluitpunt 2300+ recirculatie kap
- rad aansluitpunt elektrische radiator
- vv aansluitpunt verdeler
- wm aansluitpunt wasmachine
- schel
- bel drukker
- vloerverwarming

Alle maatvoeringen op tekening zijn circa-maten in mm en niet geschikt voor opdrachten aan derden. De keukeninrichting en apparatuur op tekening zijn uitsluitend ter indicatie. De op tekening aangegeven ventilatie inblaas- en afzuigpunten geven een indicatie; afmetingen en aantallen volgens opgave installateur.

**Appartement 13**  
1:50



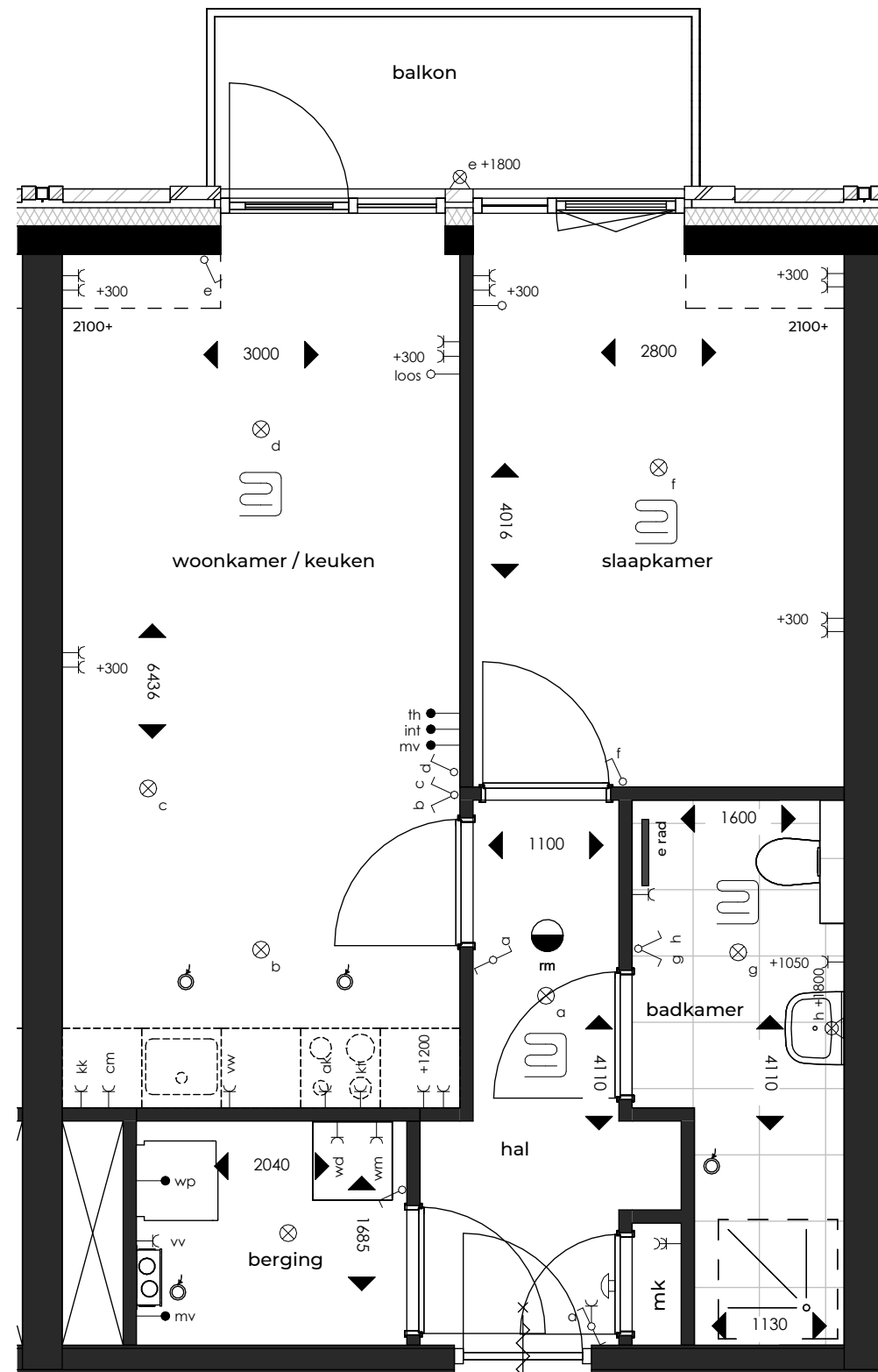
1<sup>e</sup> verdieping



2<sup>e</sup> verdieping



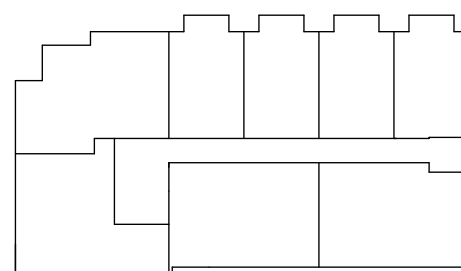
# RENVOOI



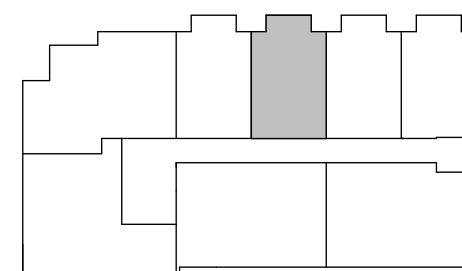
- dubbele wandcontactdoos
- enkele wandcontactdoos
- enkelpolige schakelaar
- serie schakelaar
- wissel schakelaar
- plafond lichtpunt
- wand lichtpunt
- wandlichtpunt buiten
- th aansluitpunt thermostaat
- CO2 aansluitpunt mechanische ventilatie
- wp aansluitpunt warmte pomp
- wtw aansluitpunt WTW unit
- int aansluitpunt videfoon
- kl aansluitpunt kooktoestel
- data CAI aansluitpunt data of CAI
- loze leiding
- el loze leiding elektrische laden
- aanzuigpunt mechanische ventilatie
- inblaaspunt mechanische ventilatie
- kk aansluitpunt 300+ tbv koelkast
- kt aansluitpunt 600+ kookplaat
- cm aansluitpunt 2300+ combi magnetron
- vw aansluitpunt 300+ vaatwasser
- ak aansluitpunt 2300+ recirculatie kap
- rad aansluitpunt elektrische radiator
- vv aansluitpunt verdeler
- wm aansluitpunt wasmachine
- schel
- bel drukker
- vloerverwarming

Alle maatvoeringen op tekening zijn circa-maten in mm en niet geschikt voor opdrachten aan derden. De keukeninrichting en apparatuur op tekening zijn uitsluitend ter indicatie. De op tekening aangegeven ventilatie inblaas- en afzuigpunten geven een indicatie; afmetingen en aantallen volgens opgave installateur.

Appartement 14  
1:50



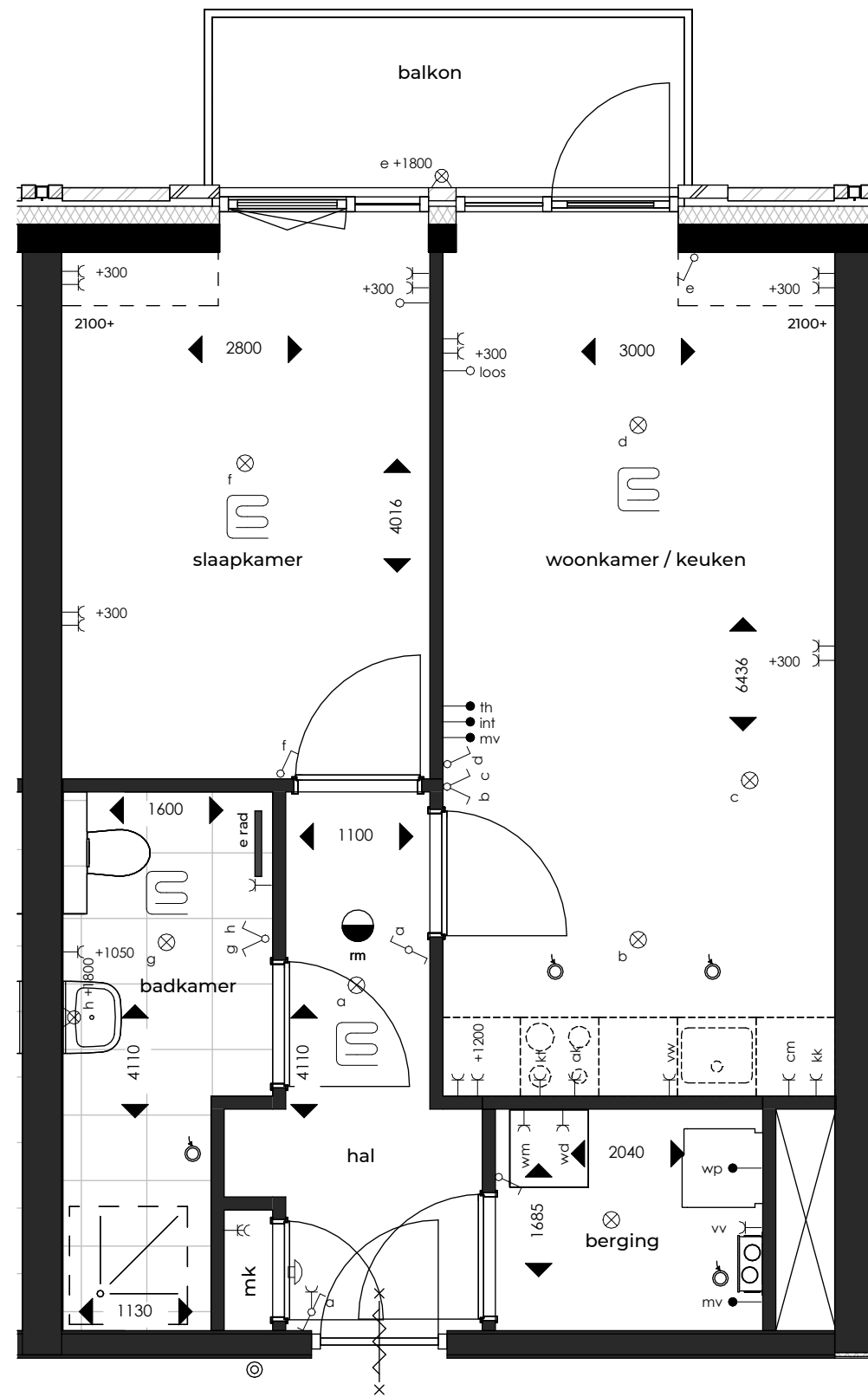
1<sup>e</sup> verdieping

































2<sup>e</sup> verdieping



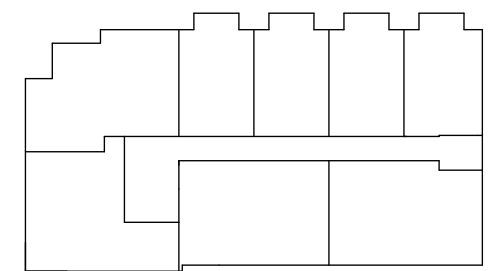
# RENVOOI



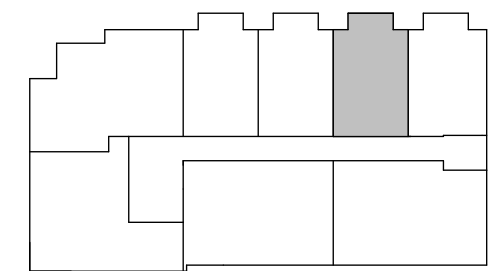
-  dubbele wandcontactdoos
-  enkele wandcontactdoos
-  enkelpolige schakelaar
-  serie schakelaar
-  wissel schakelaar
-  plafond lichtpunt
-  wand lichtpunt
-  wandlichtpunt buiten
-  aansluitpunt thermostaat
-  aansluitpunt mechanische ventilatie
-  aansluitpunt warmte pomp
-  aansluitpunt WTW unit
-  aansluitpunt videfoon
-  aansluitpunt kooktoestel
-  aansluitpunt data of CAI
-  loze leiding
-  loze leiding elektrische laden
-  aanzuigpunt mechanische ventilatie
-  inblaaspunt mechanische ventilatie
-  aansluitpunt 300+ tbv koelkast
-  aansluitpunt 600+ kookplaat
-  aansluitpunt 2300+ combi magnetron
-  aansluitpunt 300+ vaatwasser
-  aansluitpunt 2300+ recirculatie kap
-  aansluitpunt elektrische radiator
-  aansluitpunt verdeler
-  aansluitpunt wasmachine
-  schel
-  bel drukker
-  vloerverwarming

Alle maatvoeringen op tekening zijn circa-maten in mm en niet geschikt voor opdrachten aan derden. De keukeninrichting en apparatuur op tekening zijn uitsluitend ter indicatie. De op tekening aangegeven ventilatie inblaas- en afzuigpunten geven een indicatie; afmetingen en aantallen volgens opgave installateur.

**Appartement 15**  
1:50



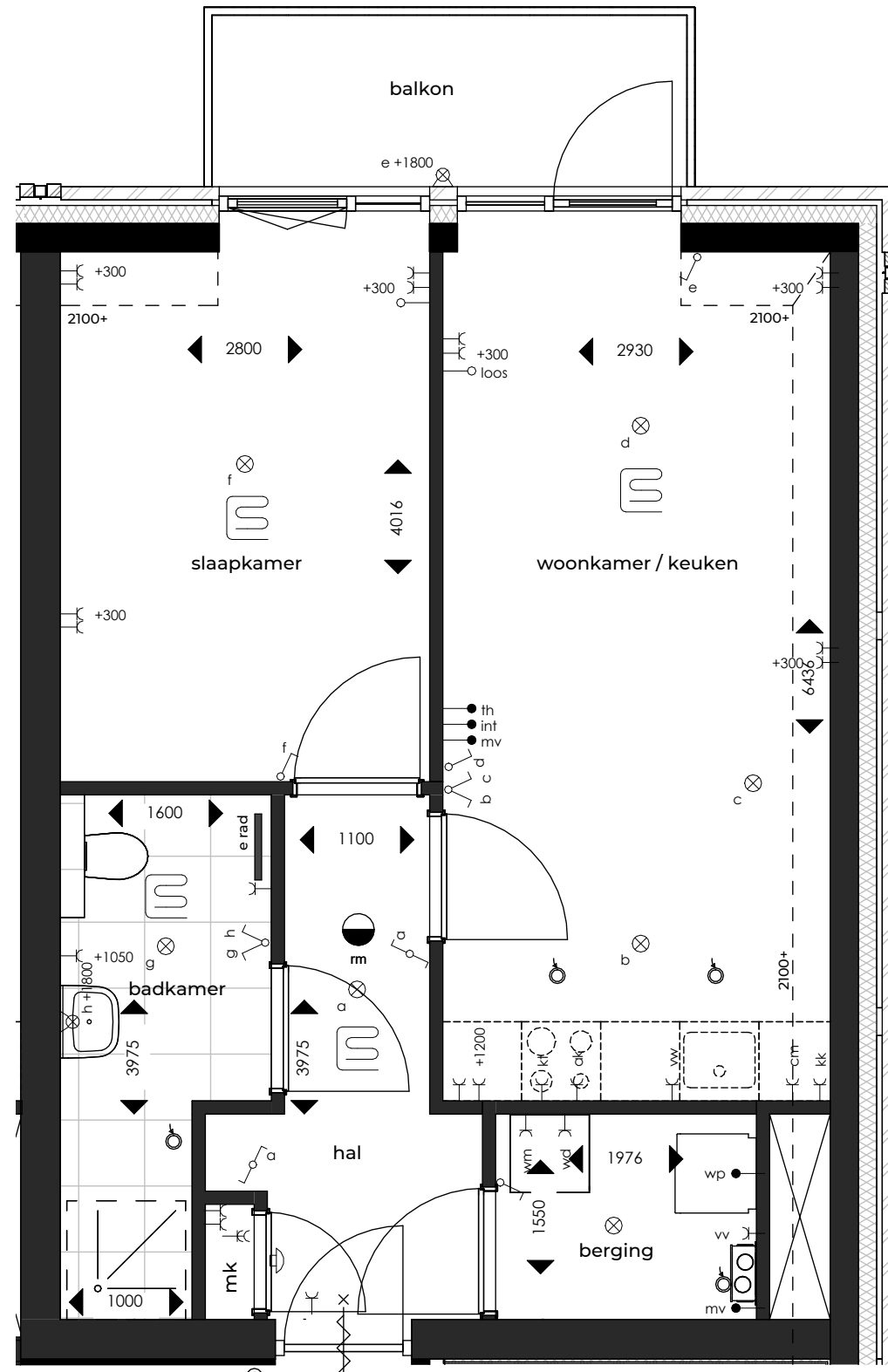
1<sup>e</sup> verdieping



2<sup>e</sup> verdieping



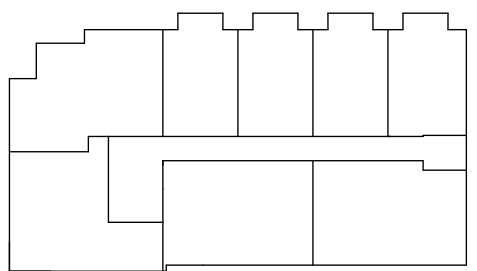
# RENVOOI



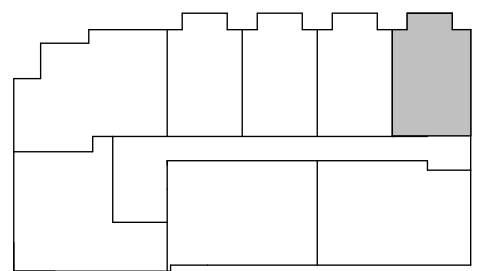
- dubbele wandcontactdoos
- enkele wandcontactdoos
- enkelpolige schakelaar
- serie schakelaar
- wissel schakelaar
- plafond lichtpunt
- wand lichtpunt
- wandlichtpunt buiten
- th aansluitpunt thermostaat
- CO2 aansluitpunt mechanische ventilatie
- wp aansluitpunt warmte pomp
- wtw aansluitpunt WTW unit
- int aansluitpunt videofoon
- kl aansluitpunt kooktoestel
- data CAI aansluitpunt data of CAI
- loze leiding
- el loze leiding elektrische laden
- aanzuigpunt mechanische ventilatie
- inblaaspunt mechanische ventilatie
- kk aansluitpunt 300+ tbv koelkast
- kt aansluitpunt 600+ kookplaat
- cm aansluitpunt 2300+ combi magnetron
- vw aansluitpunt 300+ vaatwasser
- ak aansluitpunt 2300+ recirculatie kap
- rad aansluitpunt elektrische radiator
- vv aansluitpunt verdeler
- wm aansluitpunt wasmachine
- schel
- bel drukker
- vloerverwarming

Alle maatvoeringen op tekening zijn circa-maten in mm en niet geschikt voor opdrachten aan derden. De keukeninrichting en apparatuur op tekening zijn uitsluitend ter indicatie. De op tekening aangegeven ventilatie inblaas- en afzuigpunten geven een indicatie; afmetingen en aantallen volgens opgave installateur.

**Appartement 16**  
1:50



1<sup>e</sup> verdieping



2<sup>e</sup> verdieping

